

**Оформление музыкального зала  
к праздникам как средство  
эмоционально-эстетического  
восприятия  
художественной деятельности**

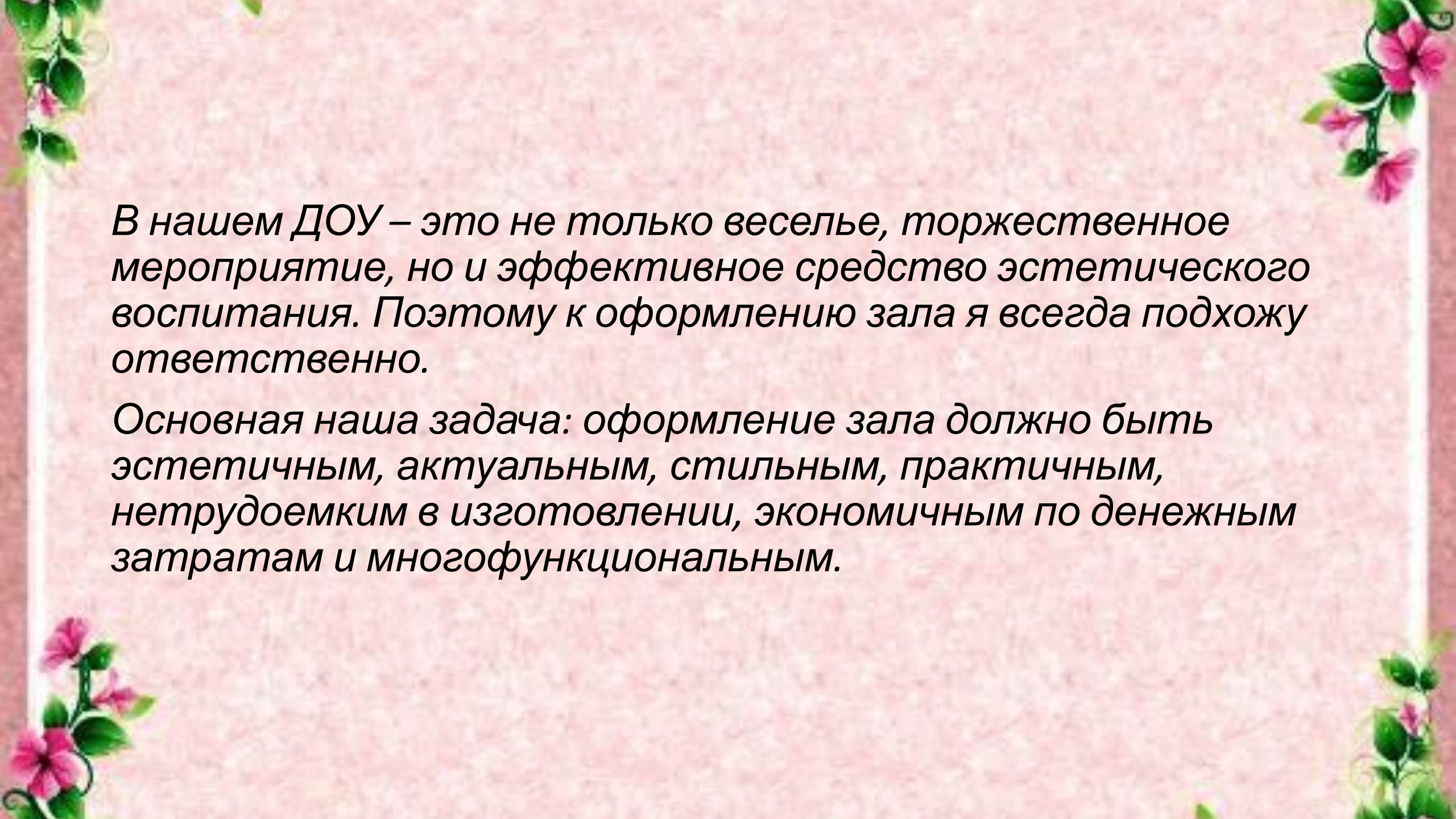
**В соответствии с ФГОС**

Подготовила: музыкальный руководитель  
МКДОУ детский сад «Светлячок» р.п. Юрты  
Дмитриева Татьяна Александровна

# «Дети должны жить в мире красоты, игры, сказки, музыки, фантазий»

*Модернизация и актуализация Дошкольного Образования, в соответствии с ФГОС, требует от музыкального руководителя профессионального грамотного подхода, создания условий и соблюдения принципов построения предметно – развивающей среды, которая необходима для реализации поставленных педагогических задач.*

*Детские праздники – это яркие мгновения в жизни детей и проходят они чаще всего в музыкальном зале. Красочное оформление музыкального зала способствует развитию у детей чувства прекрасного, активизирует их эстетическое восприятие, формирует образные представления и воображение, наполняет их сердца радостью и восторгом, помогает создать праздничное настроение.*

The slide features a light pink background with a subtle floral pattern. In each of the four corners, there is a decorative illustration of a green vine with several bright pink flowers and green leaves, framing the central text.

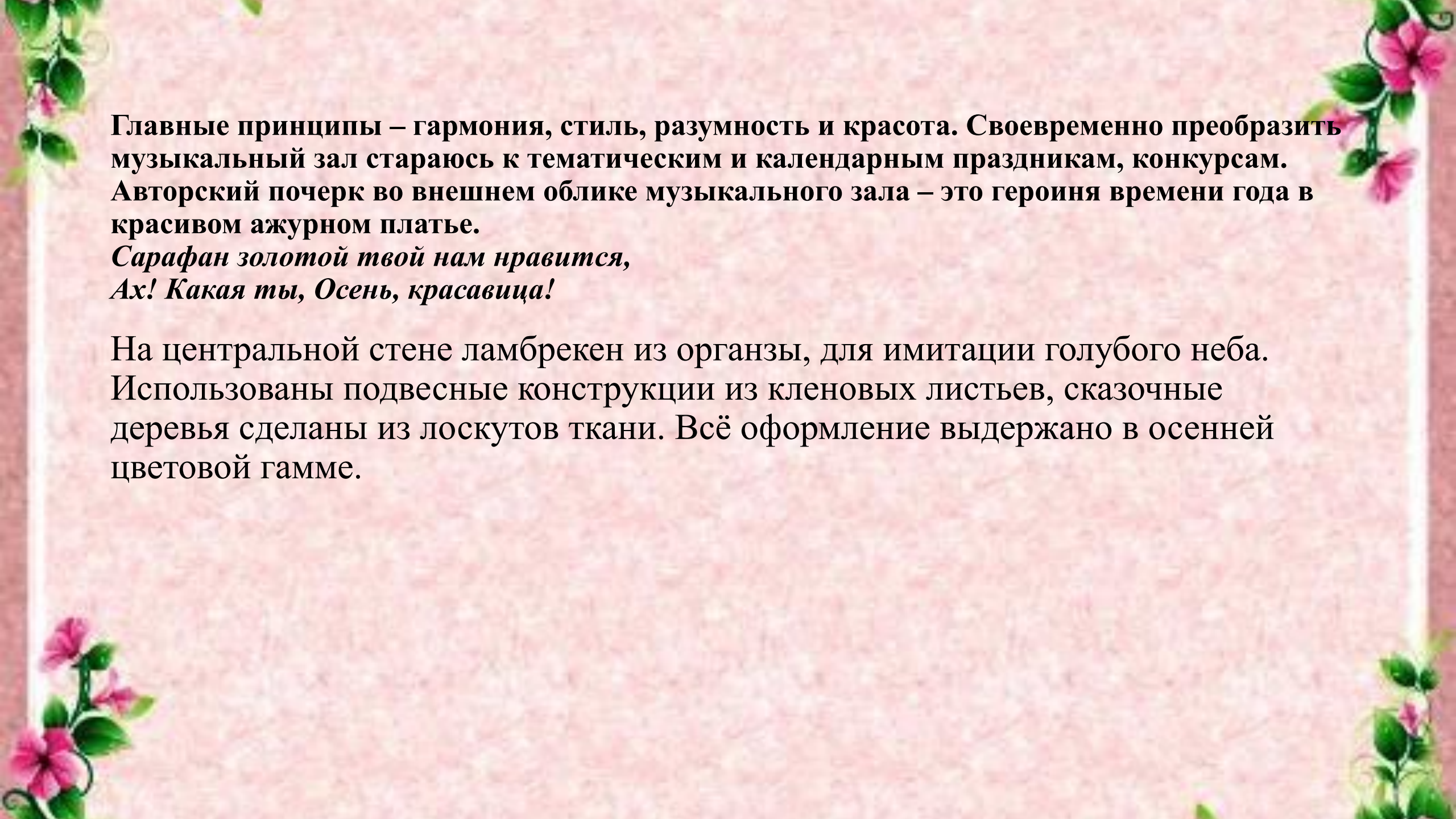
*В нашем ДООУ – это не только веселье, торжественное мероприятие, но и эффективное средство эстетического воспитания. Поэтому к оформлению зала я всегда подхожу ответственно.*

*Основная наша задача: оформление зала должно быть эстетичным, актуальным, стильным, практичным, нетрудоемким в изготовлении, экономичным по денежным затратам и многофункциональным.*

**Главным, ярким пятном является оформление центральной стены в соответствии с тематикой или сюжетом праздника.**

*Сколько радости и восторга испытывают наши дети, когда на развлечения и праздники они приходят в сказочно оформленный музыкальный зал!*

*Элементами оформления зала могут быть детские поделки, воздушные шары, цветы, плакаты. В качестве оформления к празднику можно использовать детские рисунки. Все украшения должны вписываться в интерьер зала.*


The page features a light pink background with a subtle floral pattern. In each of the four corners, there are decorative elements consisting of green leaves and pink flowers, possibly geraniums, arranged in a vine-like pattern.

Главные принципы – гармония, стиль, разумность и красота. Своевременно преобразить музыкальный зал стараюсь к тематическим и календарным праздникам, конкурсам. Авторский почерк во внешнем облике музыкального зала – это героиня времени года в красивом ажурном платье.

*Сарафан золотой твой нам нравится,  
Ах! Какая ты, Осень, красавица!*

На центральной стене ламбрекен из органзы, для имитации голубого неба. Используются подвесные конструкции из кленовых листьев, сказочные деревья сделаны из лоскутов ткани. Всё оформление выдержано в осенней цветовой гамме.







*Что такое мама? Веселье, радость,  
смех!*

*Мама как сердечко, ведь сердце есть у  
всех!*

В конце ноября традиционно отмечаем  
День матери. Центральная стена  
украшена шарами и детскими  
рисунками.








Краски зимнего убранства холодных оттенков: синие, нежно – голубые, серебристые и белые.  
Оформление выполнено из «бумажных падошек» детей.






*Как без сказки, как без чуда,  
Что за праздник Новый год?*

*С ним она уж у порога  
Своей очереди ждёт!*

Новый год - самый блестящий сказочный праздник. На центральной стене висела гирлянда из снежинок, главные герои – Дед Мороз и Снегурочка – выполнены из ткани, на окнах нарисованы зимние пейзажи, на лампах – снегири.







*Чудеса! Чудеса! Пляшет солнце в небесах.  
Заглянуло солнце в зал, чтоб поздравить наших мам!*



*Очень сегодня взволнован детсад:  
В школу своих провожаем ребят.  
Выпускной – самый важный, яркий и незабываемый  
праздник для дошкольника.*





