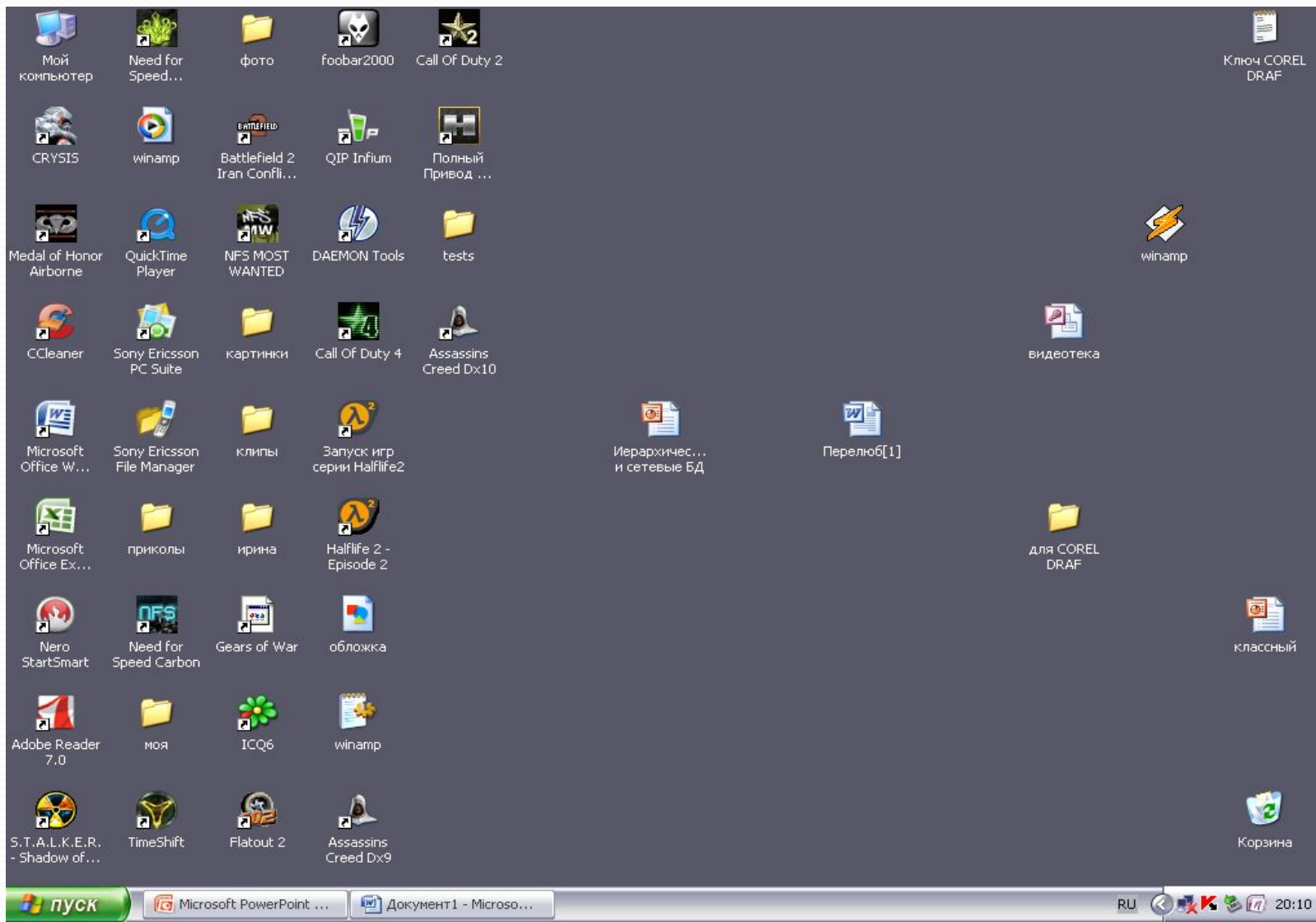


Операционная система WINDOWS

Рабочий стол

После загрузки операционной системы WINDOWS часть экрана занимает так называемый Рабочий стол. На нём можно «разложить» нужные документы, программы (приложения) в виде значков. Настойка Рабочего стола включает в себя размещение на столе значков для наиболее часто используемых приложений и документов, а также изменение параметров фона стола, рисунков, заставок и другие действия. Запуск приложения, обозначенного ярлыком, производится установкой на него указателя мыши и двойным щелчком её левой кнопки.

Рабочий стол



Рассмотрим основные элементы рабочего стола.

- *В нижней (как правило) части Рабочего стола находится Панель задач. Она содержит кнопку <Пуск>, которая предназначена для открытия Главного меню, быстрого запуска программ и поиска файлов, а также обеспечивает доступ к справке.*



При открытии программы, документа или окна на Панели задач появляется соответствующая окну кнопка. Щелчок по этой кнопке позволяет быстро перейти в выбранное окно.

На Панель задач можно дополнительно добавить панели инструментов *Ссылки, Адрес, Рабочий стол, Быстрый запуск*. Для этого надо щелкнуть правой кнопкой мыши на Панели задач и в пункте Панели инструментов контекстом меню выбрать нужную панель.

**На Панели индикации
размещаются мелкие значки
некоторых программ,
которыми приходится
пользоваться чаще всего.
Например, индикатор
системных часов, индикатор
раскладки клавиатуры и т.д.**

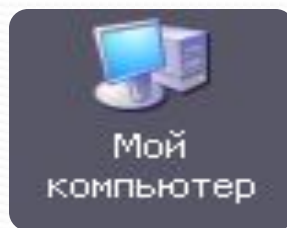
RU



20:33

Мой компьютер


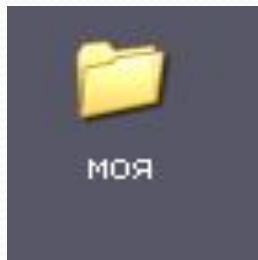
- *Мой компьютер* представляет на *Рабочем столе* системную папку, в которой отражается содержание компьютера целиком. Чтобы просмотреть находящиеся в окне «Мой компьютер» папки и файлы, дважды щелкните по системной папке **Мой компьютер**.



компьютер

Папки

- Все документы и программы хранятся в папках, структуру которых можно просмотреть с помощью системной папки **Мой компьютер** или программы **Проводник Windows**. Число уровней вложения папок практически не ограничено.



Файлы

- *Файл-это единица хранения информации. В файлах может содержаться текстовая информация, графика, числовые данные, программные модули (приложения).*



В (ОС) WINDOWS имена файлов создаются по следующим правилам :

- в имени файла (или папки) можно иметь максимум 256 символов (латинских и русских);
- можно использовать имена, разделённые точками;
- имена могут содержать пробелы, но не могут включать следующие символы: ? / * " <> |.

ОС WINDOWS запоминает, в каком регистре, верхнем или нижнем, набраны символы, но не различает регистра символов при сравнении имен файлов.

Контекстное меню

- *Нажатие правой кнопки мыши отображает контекстное меню объекта, в области которого находится указатель мыши. Это меню содержит основной набор команд для работы с объектом.*

Корзина

- *Корзина-это специальная системная папка, в которую помещаются удаляемые файлы. Её значок находится на рабочем столе. Любой файл можно восстановить на прежнем месте, на котором он находился перед удалением. Или в любом другом месте. Файл безвозвратно теряется, если он удаляется из корзины. Удалить все файлы из корзины можно, выполнив команду «Очистить корзину».*



**Автор ст. гр. ИТО-09
Мусаева Хадиджат.**