

Предложение по размещению вендингового автомата по продаже свежего молока «Молочный домик»



Контактные данные:

Описание оборудования

Предлагаем разместить на вашей территории молокоат – устройство автоматической продажи свежего и натурального разливного молока.

При покупке молоко наливается в готовую тару. Емкость или автомат по выдаче тары располагается рядом с молокоатом. Объем наливаемого молока варьируется: по запросу молокоат может быть оборудован как для подачи молока в бутылки, так и в одноразовые стаканчики различной ёмкости.

В зависимости от особенностей поставщика, в молокоате могут продаваться различные виды молока: как цельное сырое коровье молоко, так и пастеризованное.

Технические характеристики

| | |
|--------------------------|--------------------------------------|
| Габаритные размеры | 1960*863*929 |
| Материал корпуса | Высококачественная нержавеющая сталь |
| Вместимость картриджа | От 100 до 400 литров |
| Дозировка молока | От 200 мл. до 1.5 литров |
| Температурный режим | +4 С |
| Питание | 230В 50Гц |
| Мощность | 250 Вт |
| Потребление | 2 200 Вт/час |
| Планшет для документации | Да |



Эксплуатация и обслуживание автомата осуществляется арендатором и включает в себя:

- 1.** Замену ёмкости для хранения молока один раз в 24 часа;
- 2.** Мойку отсека выдачи молока и ёмкости и всех элементов, контактирующих с молоком с соблюдением соответствующих норм и правил;
- 3.** Инкассацию устройств приема и пополнение устройства выдачи сдачи;
- 4.** Контроль установленных параметров автомата.


График всех работ согласовывается с администрацией.

Контактные данные:


*В случае же отхождения от данной нормы, датчики, установленные в автомате, подают сигнал плате управления, сам автомат прекращает процесс выдачи и подает сигнал оператору о наличии проблемы.

Описание процесса выдачи молока

1. Оплата покупки монетами
или купюрами



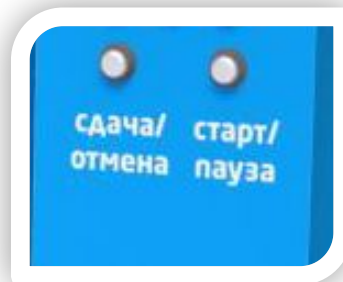
2. Выбор выдаваемого объема
молока





3. Установка соответствующей
тары (от 0.2 до 1.5 л) в отсеке
выдачи молока.



4. Управление процессом
выдачи (с помощью кнопок
start и stop)



5. Выдача остатков внесенных денежных средств
исходя из фактического объема выданного молока



Инструкция по использованию молокомата выводится на табло. Поставщик молока предоставляет все необходимые сопроводительные документы на каждую партию молока. При продаже сырого молока делается пометка о необходимости кипячения.

Контактные данные:

Спасибо за внимание!

Ваши контактные данные



Контактные данные: