

# МАКЕТИРОВАНИЕ В ДЕТСКОМ САДУ



**ВЫПОЛНИЛИ:**

**САГЕЕВА ГАЛИНА НИКОЛАЕВНА**

**ВАСЁВА СВЕТАНА СЕРГЕЕВНА**

**Макет** – это модель  
объекта в  
уменьшенном  
масштабе или в  
натуральную  
величину.



## Этапы работы:

Первый этап – подготовка и сбор информации. (проведение бесед, чтение художественной литературы, рассматривание картин, прогулки, экскурсии)







## Второй этап –

разработка и изготовление  
основы макета и  
наполнение его  
предметным материалом











**Третий этап –  
непосредственно игровая  
деятельность в игровом  
поле макета.**







# Макет «Цветы к 8 марта»



# Макет «Комната»




# Макет «Юные Пожарники»



# Макет «Магазин-кафе»




# Макет «Зоопарк»






# Макет «Зоопарк»



# Задачи:

- Активизация лексического словаря;
- Развитие монологической и связной речи;
- Развития логического мышления, памяти, внимания, воображения, фантазии;
- Формирование навыков сочинительства;
- Развитие общей и мелкой моторики рук;
- Формирование творческих способностей и др..





# Макет «Наша армия сильна»



**СПАСИБО  
ЗА  
ВІЙМАНІКЕ!**

