

**1. Воду можно наливать
в пластмассовые
стаканчики и баночки.**



**Если они ПРОЗРАЧНЫЕ -
хорошо видно, сколько в
них воды.**

А если НЕ ПРОЗРАЧНЫЕ?

2. А как можно
ПЕРЕЛИТЬ воду из
миски в бутылку и НЕ
ПРОЛИТЬ ни капли?

Где наша воронка?
Перельём водичку
с помощью воронки.



3. Попробуем НАПОЛНИТЬ БУТЫЛКУ ВОДОЙ.

Бутылку можно опустить в воду по-разному:



Смотри внимательно - какие чудесные пузыри!

4. Давай ПЕРЕВЕРНЁМ
две полные бутылки.


Из одной
вода выливается,
а из другой...?



5. Здесь баночки и бутылочки
не простые - в них есть ДЫРКИ.



Посмотри, как ВЫЛИВАЕТСЯ водичка



Три маленькие
дырочки
друг под другом




Тут внизу
уже
большие дырки




Смотрите -
маленький
каскад!

6. ВЫЛАВЛИВАЕМ игрушки из воды:

с помощью сита:
вода стекла -
а все игрушки
остались на дне...

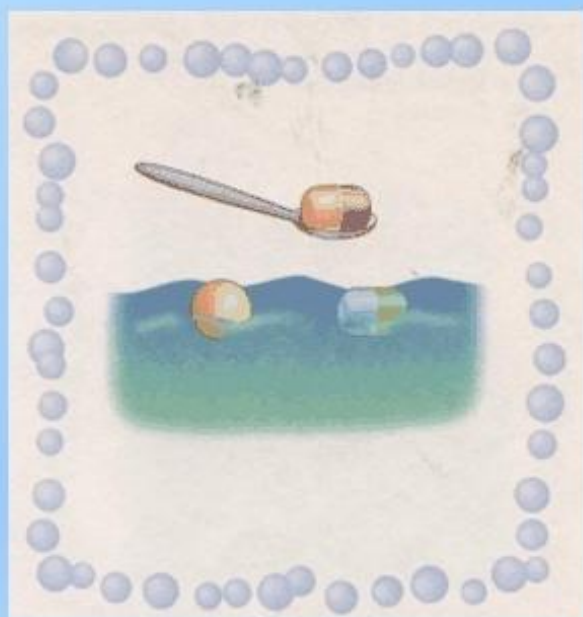


а если ковшиком -
игрушки
продолжают плавать,
но уже в ковшике!

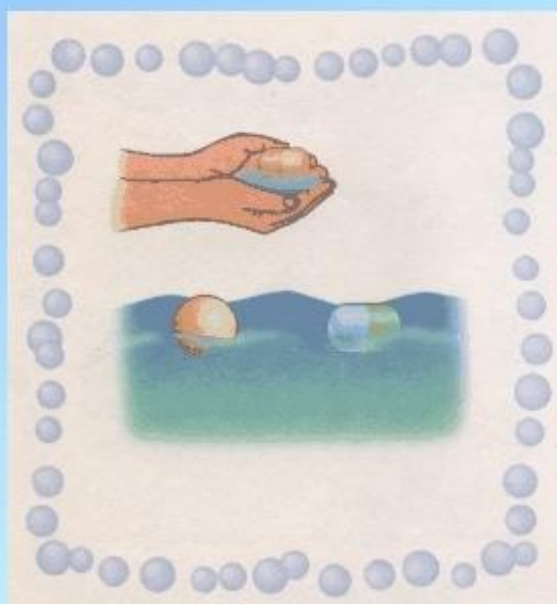


7. Ещё можно ВЫЛАВЛИВАТЬ игрушки:

ложкой -
это не так-то
просто...



ладошками



двумя
пальчиками





8. ПОИГРАЕМ СО ЛЬДОМ!

Оставим один стакан с
кусочком льда в
холодильнике,

другой -
в комнате на окне ...

Какой быстрее растает?



9. ЗАБАВНЫЕ ИГРЫ СО ЛЬДОМ:

В стаканчики можно налить горячей, теплой и холодной воды и бросить в них по льдинке.

Или один стакан со льдом обернём тёплой кофтой (уж она-то его наверняка согреет), а другой нет.

В каком стаканчике льдинка быстрее растает?

