


Семинар для молодых специалистов
- психологов ДУУ

Организация недели психологии в ДУУ

Стефанова Светлана Витальевна, ДУУ № 9
2014 г.



Неделя психологии – это совокупность психологических акций, подчиненных одной теме, одной идее, которая для включенного в нее человека разворачивается как некое целостное завершённое действие.

Задачи «Недели психологии»:

- ✓ Создание благоприятного психологического климата в детских и взрослых коллективах;
- ✓ показать реальные формы работы, возможности психологической службы детского сада
- ✓ Стимулирование интереса к психологическим знаниям у детей, педагогов, родителей, администрации ДООУ
- ✓ формировать интерес взрослых к миру ребенка, стремление помогать ему в индивидуально-личностном развитии



ПРИНЦИПЫ проведения НЕДЕЛИ ПСИХОЛОГИИ:

- **Целостность и законченность;**
- **Неповторимость и направленность** каждого дня;
- **Охват** «всего детского сада», всех участников воспитательно-образовательного процесса;
- Мероприятия недели **не должны**, по возможности, **вмешиваться в воспитательно-образовательный процесс;**
- **Активность и сознательность**– мероприятия должны активизировать познавательные процессы участников, а не носить лишь развлекательный характер

ОРГАНИЗАЦИЯ проведения НЕДЕЛИ ПСИХОЛОГИИ:

1. Подготовительный этап:

- Выбор темы. Определение направлений работы, конкретных форм и методов;
- Анализ необходимых средств, материалов и помощников в проведении психологической акции.
- Составление плана мероприятий, определение предполагаемых сроков, ответственных, а также призов и подарков победителям тех или иных мероприятий.
- оформлены стенды, передвижные информационные бюллетени по проблемам развития детей для размещения в группах, подобраны материалы, разработаны конспекты занятий с детьми.


2. Основной этап: реализация работы.

3. Заключительный этап: оценка полученных результатов.

План проведения Недели психологии (ПРИМЕР)


ДЕНЬ НЕДЕЛИ	УЧАСТНИКИ	МЕРОПРИЯТИЯ
ПОНЕДЕЛЬНИК	все желающие	<ul style="list-style-type: none"> ✓акция «Стена приветствий и пожеланий» ✓стенгазета «Неделя психологии для всех» ✓форум «Что такое радость»
ВТОРНИК	<p>все желающие</p> <p>родители, педагоги</p>	<ul style="list-style-type: none"> ✓выставка рисунков, фотографий «В мире детских чувств и эмоций» ✓рубрика «Познай себя»
СРЕДА	<p>родители, педагоги</p> <p>все желающие</p>	<ul style="list-style-type: none"> ✓галерея изречений и высказываний философов и писателей «Мысли вслух» ✓акция «Цветонастроение»
ЧЕТВЕРГ	<p>младшие воспитатели</p> <p>дети</p>	<ul style="list-style-type: none"> ✓коммуникативный тренинг «Подари улыбку миру» ✓галерея рисунков «День, наполненный счастьем»
ПЯТНИЦА	психолог	<ul style="list-style-type: none"> ✓подведение итогов недели психологии ✓результаты форума «Что такое радость» и психологической акции «Цветонастроение» ✓создание презентации «Неделя психологии в «Елочке»»

Формы проведения:

- 
- ❖ психологические акции (Радуга настроений; Вيني-пух и все-все-все...; Добрые пожелания; Шляпа предсказаний и т.д.);
 - ❖ психологические игры (Следопыт, Тайный друг, игры по станциям и т.д.);
 - ❖ открытые тренинговые занятия;
 - ❖ конкурсы психологических плакатов (стенгазет);
 - ❖ конкурсы рисунков;
 - ❖ психологические заборы;
 - ❖ мини-опросы, анкетирования;
 - ❖ выступление на родительских собраниях;
 - ❖ семинары для педагогов;
 - ❖ информационные стенды для специалистов ДОУ и родителей;
 - ❖ листовки (Мудрые мысли, Советы психолога и т.д.);

ПСИХОЛОГИЧЕСКАЯ АКЦИЯ

- **Акция** — одна из форм развивающей педагогической и психологической работы. По своей сути акция — это тематическая среда, часто игровая, которая на определенное время создается организаторами. Она не мешает разворачиваться другим видам деятельности, но имеет некоторое собственное содержание, правила, запланированный результат.



Основная **цель** таких акций — расширить представления участников за счет внесения в их жизнь новых, дополнительных смыслов, чувственных красок, культурных значений.

Важные особенности акции — ненавязчивость и необычность.

Она не мешает жить тем, кто не хочет ее замечать.

В то же время она окрашивает в новые яркие краски жизнь тех, кто готов в нее включиться.

Принимать акцию можно дозированно в зависимости от своего самочувствия и желания.



Акции создают единое эмоциональное пространство, обогащают тематическую среду, помогают рефлексии полученного опыта

Психологическая акция «Радуга настроения»


Цель:

изучение
настроения
детей и
взрослых в
детском
саду







Красный цвет, цвет энергии, напора, возбуждения, и люди выбирающие его, хотят вести, или ведут, активную жизнь, стремятся быть в гуще событий. Но излишнее перевозбуждение часто ведёт к истощению нервной системы.




Желтый символизирует собой оптимизм, силу духа, стремление к свободе, разум. Человека, который выбирает желтый, всегда трудно связывать себя какими-то обязательствами. Ведут себя, в соответствии поведением желтого типа, сангвиники.



Зелёный – это надежда, зелёный соответствует стабильности, прочности, постоянству, настойчивости, силе воли, а что касается самовосприятия – чувству собственной значимости. Зелёный соответствует настоящему, стабильному чувству самооценки, самоуважению человека, который противится всем внутренним и внешним изменениям и придерживается своих убеждений.



Синий – это покой, удовлетворение, сердечность, душевность, уют. Ты находишься в уравновешенном гармоничном состоянии, без напряжений, чувствуешь себя приспособленным, принадлежащим коллективу и находишься в безопасности.



Коричневый - показывает, что у человека не хватает активной жизненной силы. Выбор коричневого цвета символизирует ощущение физической усталости, имеется повышенная потребность в отдыхе, создаваемом уютом и чувственным умиротворением.



РАУТА НАСТРОЕНИЯ
Л. Александрова
Ю. Шабельник

«ЗАБОР ПСИХОЛОГИЧЕСКОЙ РАЗГРУЗКИ»

- На размещенном в холле стенде делимся мечтами и т. д. на темы (пример):
- **«Если бы я был заведующим детского сада... »**,
- **«Если бы я был мэром города...»**,
- **«Если бы я был президентом ...»** и т.д.
- Любой желающий может предложить "свежие" идеи для внесения добрых изменений в повседневную жизнь, сделать ее веселее, лучше, краше. Это мероприятие может объединить и детей и родителей и педагогов детского сада


Акция «Забор психологической разгрузки»



Акция «Тайный друг»



- Игра способствует психологической разгрузке
- Повышению общего позитивного эмоционального тонуса;
- Развитию толерантности, доброты и взаимоподдержки;
- Акция может стать настоящим праздником для умеющих и желающих делать другим хорошо и приятно, поднимает настроение и улучшает отношения в коллективе.



Акция «Дерево добрых пожеланий»

Задачи:

- Создание благоприятного климата в садике
- Развитие познавательного интереса
- Поднятие общего эмоционального тонуса

ВЫСТАВКА
№ 22
УЧЕБНО-МЕТОДИЧЕСКАЯ

РАЙОНУ
ГАНГА

Маманы жогору
и муну кылып ойлоду.
Жылуу и ирманын
Кызыл кызыл
Кызыл кызыл

Кружок "Психология"
Маманы жогору
и муну кылып ойлоду.
Жылуу и ирманын
Кызыл кызыл

Жеңсең
Здоровья бол,
Учур, чебурек,
Учур, чебурек,
Учур, чебурек!

КАРТОЧКА

№ 99

К

Спасибо за заботу,
Вываше и гипотезу
Во всем нам бы помог
(Семинина)

Большое спасибо
Намны башкаларды
За работу мамин
Жеңсең

Луниса Чукина.. Пидан
ЗДОРОВЬЯ, ТЕРПЕНИЯ,
СЧАСТЬЯ, УМЫСЛОК!
СПАСИБО ВАМ ЗА НАШИХ
ДЕТЕЙ! (Семинина)

Бассейн

Большое спасибо
За терпение, выносливость,
и тушь мамин
Жеңсең

Маманы жогору
и муну кылып ойлоду.
Жылуу и ирманын
Кызыл кызыл

Жеңсең
победил,
успехең
Жеңсең

Желаю большого
терпения, прощения
и любви в семье
РОДУРА

Терпение, любовь
и выносливость
Жеңсең

Спасибо за работу
и терпение, выносливость,
и тушь мамин

Успехов
в работе.
Спасибо за
отношение
к детям
"Семинина"

Спасибо, спасибо,
Большой зарплата
и "Тидеки"

Детей -
успехов и
процветания!
(Семинина)

ЗА МАМАШЕЙ СПАСИБО, ВИН
ОТ БАБУШКИ, ОТЦОВ И МАМ.
Желаю Вам успехов и здоровья
(Рабунина)
Желаю успехов
(Рабунина)

Жеңсең
успехең
Жеңсең



ЖАДУ

2А

Акция «Наш ребенок в лучах родительской любви» (Самсоненко Е.И.)

Цели и задачи:

- Выявить предпочтения детей к ласковому обращению родителей;
- Формировать у родителей представление о необходимости совместной деятельности с ребенком и радости от полученного результата;
- Развить эстетический вкус у родителей через обмен опытом;
- Способствовать взаимодействию родитель-ребенок-воспитатель;
- Повышать самооценку ребенка, формировать позитивное отношение к себе;
- Выразить любовь родителей к своим детям через рисунок, аппликацию, поделку в форме солнышка.



Занятия и тренинги для детей





Конкурс рисунков



Задачи:

- развитие творческого воображения;
- развитие активной позиции;
- поднятие общего эмоционального тонуса.



Информационные стенды



Тренинг для педагогов



Минутки психологической разгрузки





Спасибо за внимание