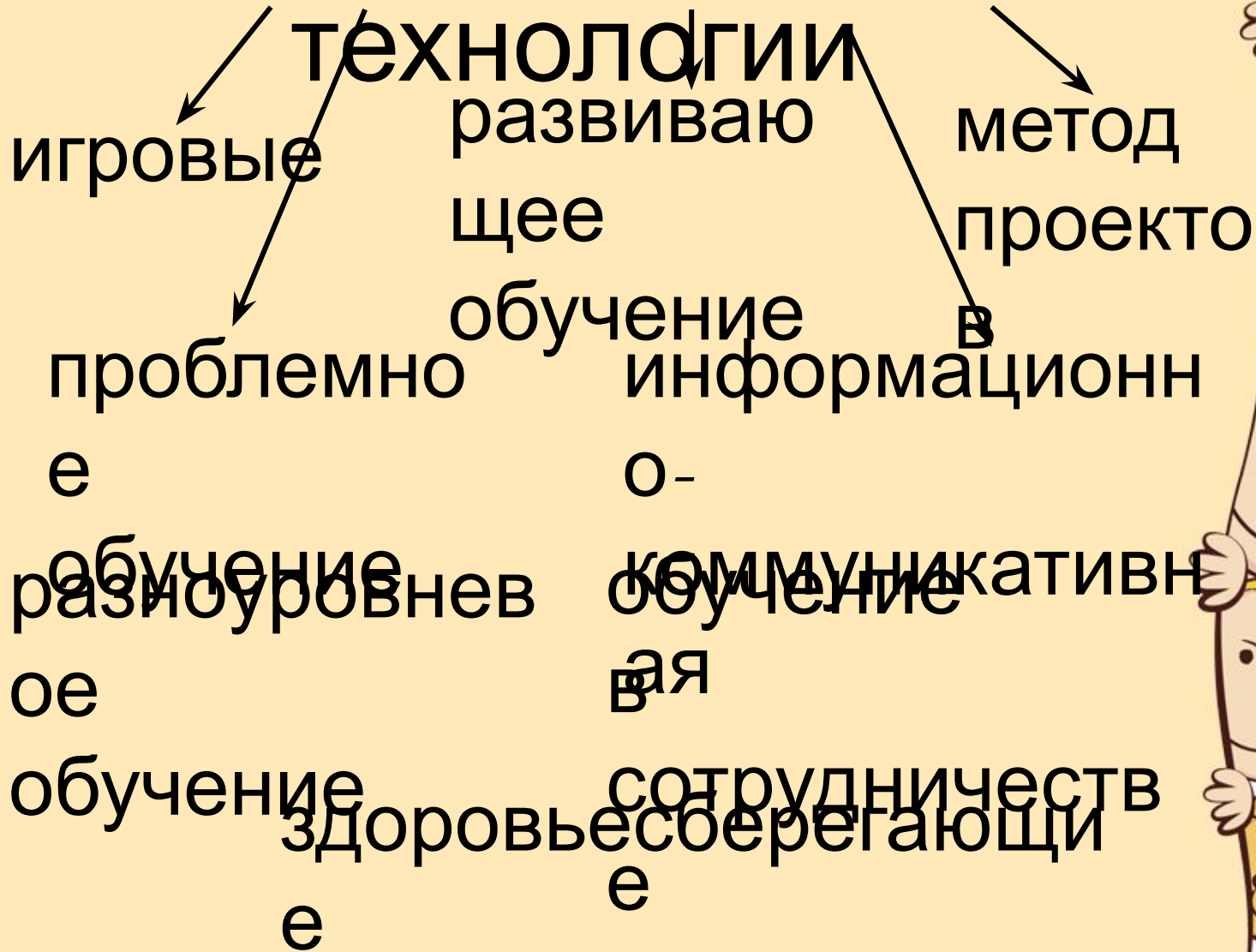


Организация проектной деятельности на уроках английского языка

*Никанорова
Мария Павловна
учитель английского
языка ГБОУ Гимназии
№587*

Современные педагогические




Виды проектов



исследовательские

творческие

информационные

ролево -
игровые





My letter

I'm Nemo

My name's Dori



I am George, a parrot.

My name is Jack, an ant



I'm George.

My name's Jack.

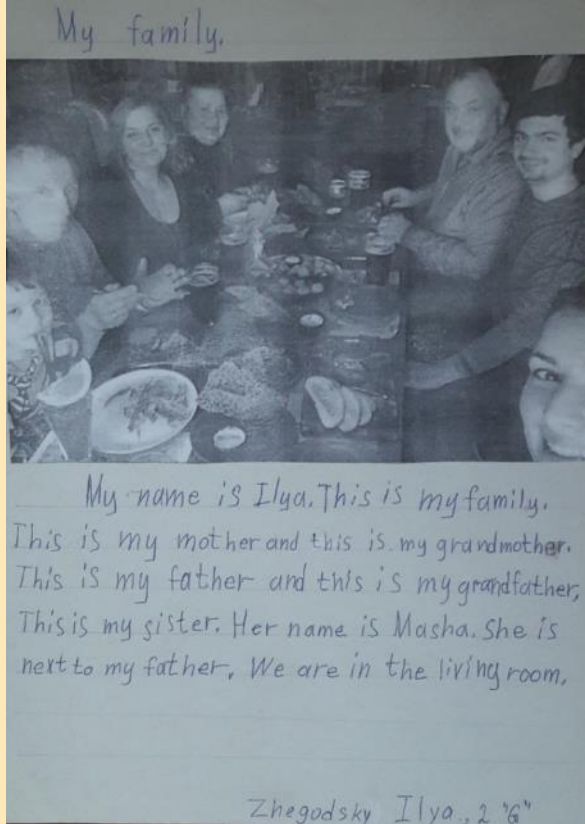



I'm Crosh



My name's Carlson




My favourite character



My family



Animal sounds



They are COWS



They are white and brown.

It is a cock



It is orange and green.



They are dogs. They are white and orange.



It is a parrot. It is yellow and green.



It's a cat. It's white and black.




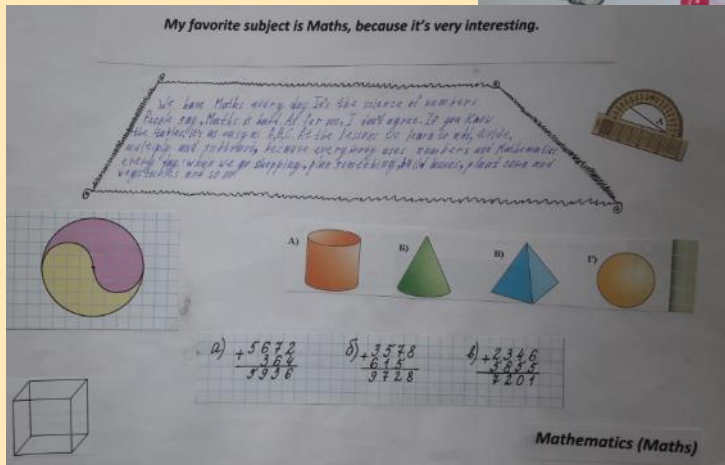
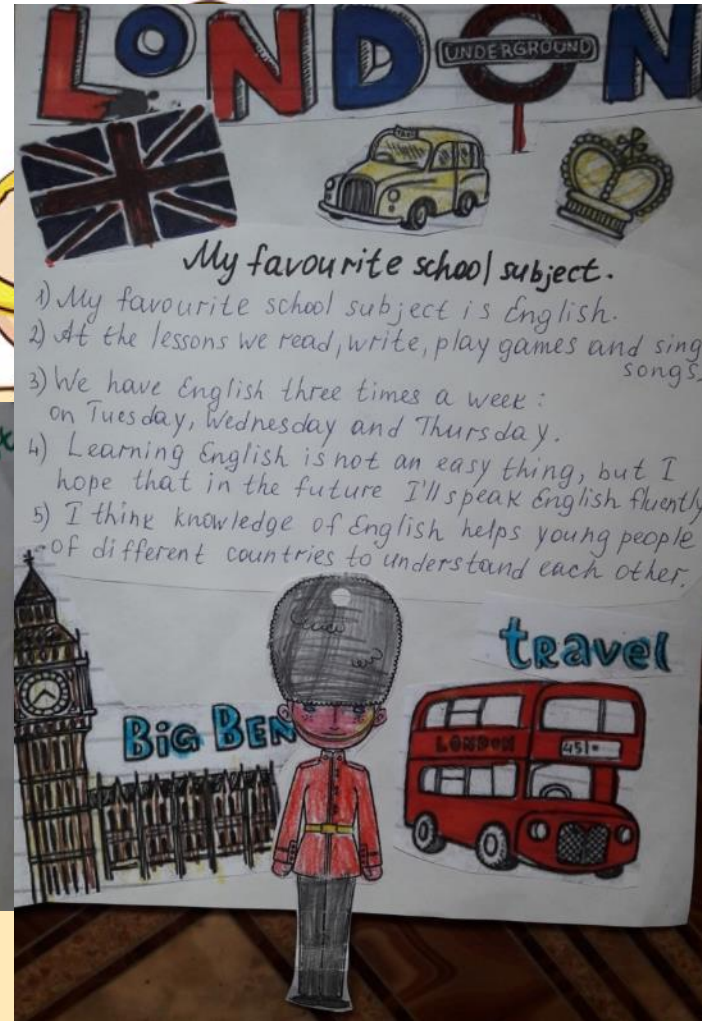
They are horses. They are beige and white.

My favourite animals

Этапы работы над проектом:

1. Организационный этап
2. Подготовительный этап
3. Выполнение проекта
4. Презентация





My favourite subject

Оценочный лист проекта

№	Параметры оценки	ФИ	ФИ	ФИ	ФИ	ФИ	ФИ
Оформление проекта							
1.	Актуальность выбранной темы						
2.	Раскрытие темы						
3.	Соответствие плану						
4.	Логическое изложение материала						
5.	Грамотность оформления						
6.	Аккуратность и дизайн оформления						
7.	Использование дополнительных источников						
Защита проекта							
1.	Владение материалом						
2.	Умение отстаивать свою точку зрения						
3.	Умение отвечать на вопросы						
4.	Построение выступления						
Итог проекта							
	Итог/оценка						

