

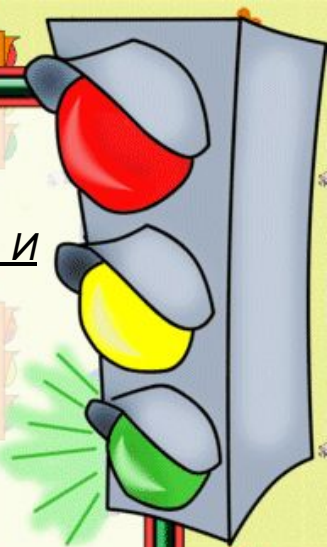
ПРОГРАММА МБДОУ Д/С №4 "А" "Колосок"
ПО ОБУЧЕНИЮ ДОШКОЛЬНИКОВ ПРАВИЛАМ ДОРОЖНОГО ДВИЖЕНИЯ И
БЕЗОПАСНОМУ ПОВЕДЕНИЮ НА ДОРОГЕ

«УВАЖАЙТЕ СВЕТОФОР»

Программу разработала:

воспитатель
Ручкина
Ольга Юрьевна.



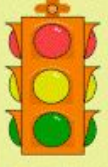
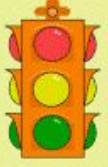


2014 - 2015г.





РАЗДЕЛ 1. ПОЯСНИТЕЛЬНАЯ ЗАПИСКА

- Данная программа разработана в силу особой актуальности проблемы обеспечения безопасности дошкольников на дорогах и улицах.
- Статистические данные об участии детей в ДТП, а также отсутствие качественного обучения дошкольников правилам дорожного движения направляет мою работу на поиск новых, более совершенных подходов в решении данного вопроса.
- Ежегодно на дорогах городов нашей страны совершаются сотни дорожно-транспортных происшествий, в результате которых десятки детей погибают, сотни получают ранения и травмы. Именно поэтому дорожно-транспортный травматизм остается приоритетной проблемой общества, требующей решения, при всеобщем участии и самыми эффективными методами.
- Первым учителем, который может помочь обществу решить эту проблему должен стать воспитатель детского сада и родители. Но, как правило, родители не всегда знают правила дорожного движения или не всегда выполняют их, имеют смутное представление о проблеме детского дорожно-транспортного травматизма. Правила дорожного движения едины для всех: детей и взрослых. К сожалению, они написаны «взрослым» языком без всякого расчета на детей. Поэтому главная задача воспитателей и родителей – доступно разъяснить правила ребенку, а при выборе формы обучения донести до детей смысл опасности несоблюдения правил, при этом, не исказив их содержания. Только совместными усилиями воспитателей и родителей, используя их знания, терпение и такт, возможно, научить наших детей навыкам безопасного общения со сложным миром перехода улиц и дорог.



Предложенная программа – попытка показать на практике систему деятельности воспитателя по обучению дошкольников основным правилам дорожного движения и воспитания у них привычек и поведения умелых и осторожных пешеходов.

Основные направления работы по программе:

Профилактическое:

- Обеспечение знаний о транспортной среде города, станицы;
- Предупреждение попаданий детей в различные «дорожные ловушки»;
- Решение образовательных задач средствами систематических мероприятий

Организационное:

- Организация предметно-развивающей среды в ДОУ (по ПДД);
- Определение уровней сформированности умений и навыков по ПДД методами диагностики;
- Изучение передового опыта, отбор и внедрение эффективных методик и технологий;
- Пропаганда знаний о ПДД с использованием разнообразных методов и приемов.

Актуальность:

Особенно актуальна данная проблема в области, где всякая практическая работа, направленная на формирование навыков безопасного поведения детей на дорогах путем совершенствования системы мероприятий должна давать ощутимые результаты. Поэтому, считаю необходимым поиск новых форм, приемов работы, способствующих организации взаимодействия педагогов с родителями в практическом обучении своих детей.

Педагогическая целесообразность:






Важное значение имеет хорошо организованный педагогический процесс при обучении дошкольников. В процессе обучения правилам и безопасности дорожного движения важны не только знания, но и развитие у воспитанников необходимых качеств, таких как внимание, память, мышление, координация движений, реакция на опасность (развитие «Чувства опасности»). Полное обучение знаниям, умениям и навыкам безопасного поведения на дороге невозможно без выполнения детьми заданий с имитацией возможных ситуаций на дороге и в транспорте.

Цель программы:

Создание в ДОУ условий, оптимально обеспечивающих процесс обучения дошкольников правилам дорожного движения и формирование у них необходимых умений и навыков, выработка положительных, устойчивых привычек безопасного поведения на улицах станицы.



Задачи:

- 
- 
- 
- 
- 
1. Освоение детьми практических навыков поведения в различных ситуациях дорожного движения через систему обучающих занятий, игр, тренингов.
 2. Организация предметно-развивающей среды ДОО по проблеме.
 3. Активизация пропагандистской деятельности среди родителей воспитанников ДОО по правилам дорожного движения и безопасному поведению на дороге.
 4. Повышение профессиональной компетентности педагогов в области обучения дошкольников правилам дорожного движения.
 5. Разработка комплекса мероприятий по формированию у детей навыков безопасного поведения на дороге.
 6. Обеспечение консультативной помощи родителям по соблюдению правил поведения на улицах и дорогах с целью повышения ответственности за безопасность и жизнь детей.

Принципы организации образовательного процесса:

- Последовательности – любая новая степень в обучении ребёнка опирается на уже освоенное в предыдущем.
- Наглядности - дети должны сами все увидеть, услышать, потрогать и тем самым реализовать стремление к познанию.
- Деятельности - включение ребёнка в игровую, познавательную, поисковую деятельность с целью стимулирования активной жизненной позиции.
- Интеграции - интегративность всех видов детской деятельности, реализующихся в образовательном процессе.
- Дифференцированного подхода - решаются задачи эффективной педагогической помощи детям в совершенствовании их личности, способствует созданию специальных педагогических ситуаций, помогающих раскрыть психофизические, личностные способности и возможности воспитанников.
- Возрастной адресности - одно и то же содержание используется для работы в разных группах с усложнением соответствующим возрастным особенностям детей.
- Преемственности взаимодействия с ребёнком в условиях дошкольного учреждения и семьи - ничто не убеждает лучше примера родителей.

Срок реализации программы: 1год.





РАЗДЕЛ 2. Содержание психолого-педагогической работы с детьми по освоению правил дорожного движения

Тематическое перспективное планирование занятий по ПДД

Занятия по обучению ПДД проводятся 1 раз в неделю организованной деятельности с детьми в форме занятий.

Диагностика проводится 2 раза в год:

1 – вводная (сентябрь)

2 - итоговая (май)

Данные занятия направлены на реализацию задач по обучению детей дошкольного возраста правилам дорожного движения и безопасного поведения на дорогах и улицах поселка .

Перспективные планы составлены с учетом требований программы, возрастных особенностей, материально- технической базы ДОУ и интеграции образовательных областей:

- **изодейательность** - сюжетное рисование по впечатлениям проведенных занятий, моделирования дорожных ситуаций, закрепление пройденного материала;
- **ознакомление с художественной литературой**- использование на занятиях стихов, рассказов, загадок;
- **физическое развитие** - использование подвижных игр, физкультминуток, игротренингов.
- **ознакомление с окружающим** - рассматривание ситуаций в контексте различных природных проявлений, ориентировка на местности, история транспорта.

Задачи:






- развивать мыслительную деятельность детей;
- формировать культуру поведения в условиях дорожного движения;
- стимулировать развитие психофизиологических качеств ребенка, обеспечивающих его безопасность в процессе дорожного движения;
- формировать у детей самооценку, самоконтроль и самоорганизацию в сфере дорожного движения;
- научить детей правильно и безопасно вести себя на улицах и дорогах поселка
- воспитывать культуру поведения.



Перспективный план работы по обучению детей правилам дорожного движения и безопасному поведению на дороге (средняя группа)




Задачи:


- 
- 
- 
- 
- 
- Совершенствовать ориентировку в окружающем пространстве.
 - Знакомить детей с разными видами транспорта, их особенностями; определять сходство и отличие троллейбуса, трамвая, автобуса.
 - Знакомить детей с трудом водителя некоторых видов транспорта.
 - Расширять знания детей об улице, дороге, перекрестке. Знакомить с понятием: «пешеход», «наземный (подземный) переход».
 - Учить детей различать элементы дороги: разделительная полоса, пешеходный переход, полоса движения, остановка общественного транспорта.
 - Учить выполнять требования сигналов светофора: красный (стой), красный и желтый одновременно (скоро загорится зеленый); зеленый (иди), мигающий зеленый и желтый (скоро загорится красный).
 - Учить детей составлять небольшой рассказ о дорожной ситуации: как мы ехали в детский сад на легковом автомобиле, трамвае.
 - Учить определять, кто правильно выполнил правила, кто их нарушил.
 - Знакомить детей с элементарными правилами дорожного движения: места, где можно ходить пешеходам, как переходить проезжую часть.

Показатели развития:

Дети знают:

- Ходить можно только в установленных местах дороги (тротуар, обочины, край проезжей части, пешеходная дорожка, велосипедная дорожка, но, не мешая движению велосипедистов).
- Переходить проезжую часть дороги можно только в шести местах проезжей части (пешеходные переходы; наземные переходы; у перекрестка по линии тротуаров или обочин, при отсутствии в зоне видимости перехода или перекрестка под прямым углом к краю проезжей части, где она хорошо просматривается в обе стороны движения);
- Правила перехода проезжей части и опасные места на ней.
- Транспорт не только выполняет работу по перевозке людей и грузов, но и представляет опасность.





Игры развлечения

- ☺ *«Увлекательное путешествие на вертолете ДПС»*
- ☺ *«Путешествие по стране знаков правил дорожного движения»*
- ☺ *«В стране дорожных знаков»*
- ☺ *«Знай правила движения как таблицу умножения»*
- ☺ *«Мальчик Федя на улице»*
- ☺ *«Красный, желтый, зеленый»*
- ☺ *Интеллектуальный марафон «Посвящение в юного пешехода».*



Игры-викторины

- ☺ *«Загадки о дорожном порядке»*
- ☺ *«Дорожная математика»*
- ☺ *Литературная викторина «В гостях у сказки»*
- ☺ *Игра «Светофор»*
- ☺ *Викторины «Знаете ли вы»*
- ☺ *«Кто лучше знает правила движения»*

Дидактические игры



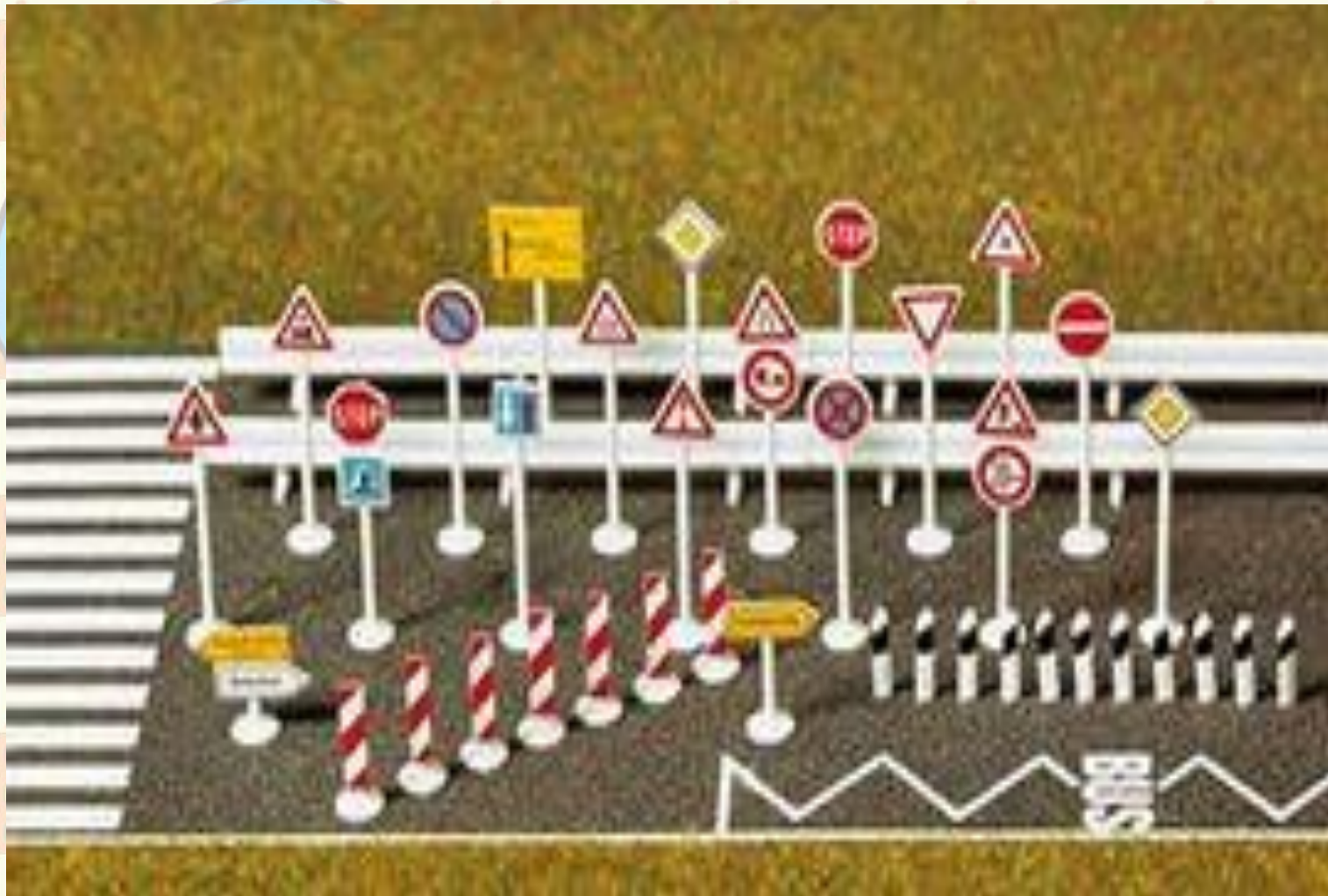


Дидактическая
игра
«Светофорик»

Уголок ПДД - трансформер –
Дидактическая игра на
магнитах «Дорожная Азбука»



Город Волшебных знаков



Изготовление легковых машин (аппликация)



Знакомство с дорожными знаками




Подвижные игры на прогулке





Сюжетно – ролевые игры




«Поездка в автобусе»









Встреча с сотрудниками ГИБДД





Используемая литература

«Программу по обучению детей ПДД» Р.М. Литвиновой. г. Ставрополя.

Газеты «Добрая Дорога Детства».

Программу «Безопасность» Н.Н. Авдеевой.

«Правила и безопасность дорожного движения» О.А.Скоролуповой