



**«Окружающий мир»
урок во 2 классе**

**Тема:
«Ориентирование на
местности»**

Автор:

Ямщикова И.М.

учитель начальных классов
МОУ «Акчеевская средняя
общеобразовательная школа»



Ориентирование на местности – это определение своего местоположения и направления пути.



1

2

3



Компас



**магнитная
стрелка**

корпус



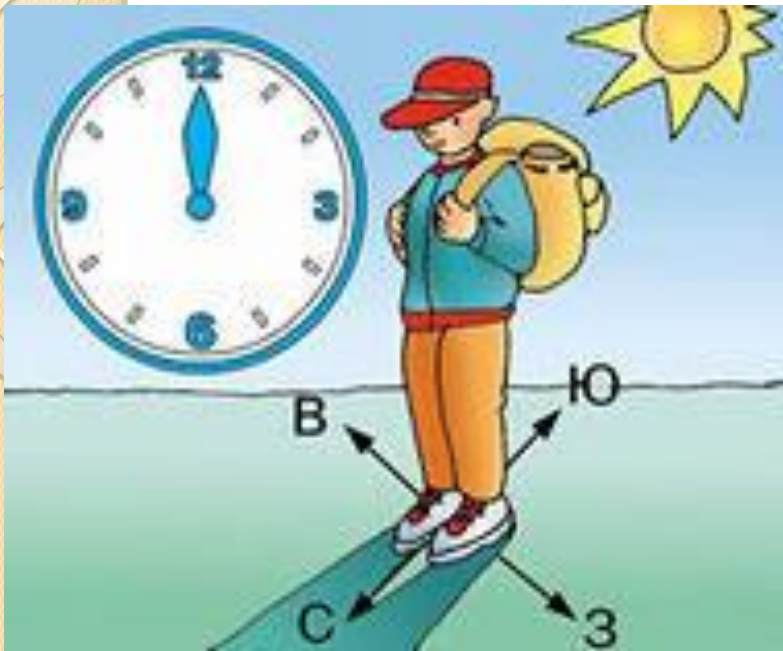
Компас – это прибор для определения сторон горизонта.



Правила работы с компасом.

- Положите компас на ровную горизонтальную поверхность.
- Подождите, пока стрелка остановится.
- Поверните компас так, чтобы один конец стрелки совпал с буквой С, а другой – с буквой – Ю, тогда все буквы укажут направление сторон горизонта.






Ю



Ю






C



Ю




C







Тест
«Ориентирование на
местности»




1 вариант ответа



2 вариант ответа




3 вариант ответа




4 вариант ответа


Для чего нужен компас?



Для нахождения горизонта.




**Для определения сторон
горизонта**




**Для определения линии
горизонта**


Выбери лишнее



Магнитная стрелка




Корпус




Линия горизонта


Куда должна указывать синяя стрелка компаса?




на юг



на запад




на север




на восток


Куда должна указывать красная стрелка компаса?




на восток



на юг




на запад




на север


**Если нет компаса и солнца на небе,
то идти нужно:**



По ориентирам




К линии горизонта




В разные стороны


Муравьи строят муравейники:



С восточной стороны




дереьев.



С северной стороны

дереьев.









С западной стороны

дереьев.


С южной стороны

Проверь себя



Спасибо за помощь.





**Спасибо
за урок.**