





«ОСЕНЬ-ОСЕНЬ В ГОСТИ



Подготовила
Марушева Е.
А




Листья с веток
облетают,
Птицы к югу
улетают.
«Что за время
года?» —
спросим.
Нам ответят:
«Это...» (осень)

Листья в воздухе
кружатся,
Тихо на траву ложатся.
Сбрасывает листья сад
—
Это просто... (листопад)

Лист осенний долго кружит,
И его Варвара сушит.
А потом мы вместе с Варей
Дома делаем... (гербарий)





ГЕРБАРИЙ- это засушенные растения.





Как сделать гербарий вместе с ребенком

Процесс изготовления
гербария – хорошая
развивающая игра,
которая поможет ребенку
познать мир.



Запомни, растения для гербария нужно собирать в сухую погоду, на них не должно быть росы, ведь влажные растения, высохнув, становятся хрупкими.

Проще всего сушить листья в книгах и журналах. А хранить высушенные листья можно в обычном альбоме, приклеив их на ПВА.

Но при таком способе создания гербария очень важно не пересушить листики, потому что они станут хрупкими. Чтобы листочки стали более плотными, их можно опустить в раствор из воды и клея ПВА (на 4 части воды 1 часть клея).





Осень

Падают, падают листья -
В нашем саду листопад...
Желтые, красные листья
По ветру вьются, летят.
Птицы на юг улетают -
Гуси, грачи, журавли.
Вот уж последняя стая
Крыльями машет вдали.
В руки возьмем по корзинке,
В лес за грибами пойдем,
Пахнут пеньки и тропинки
Вкусным осенним грибом.

М. Ивенсен