

# МБДОУ №39

## ОСНОВЫ КВИЛЛИНГА



Выполнила:  
воспитатель  
Суслова Н.А.

Ленинск-Кузнецкий 2012

# Цели и задачи

- Познакомить с основами квиллинга,
- Научить изготавливать основные формы: плотный ролл, свободный ролл, каплю, составлять из них композицию,
- Повысить уровень развития моторики пальцев рук, пространственное воображение, глазомер,
- Воспитывать аккуратность при работе.

# Что такое квиллинг?

- На английском языке это рукоделие называется "quilling" - от слова "quill" или "птичье перо», бумагокручение.



# Немного из истории

- Искусство бумагокручения возникло в Европе в конце 14 - начале 15 века, монахи создавали изящные медальоны, закручивая на кончике птичьего пера бумагу с позолоченными краями.
- Бумага, особенно цветная и высококачественная, была очень дорогим материалом, бумажная пластика стала искусством для дам из богатых слоев общества.
- Большую часть 20 века квиллинг был забыт. И только в конце прошлого столетия он снова стал превращаться в искусство.

# Инструменты





# Бумага для квиллинга




# Базовые элементы




Ролл

Открытый ролл



Глаз



Дуга



Капля



Изогнутая капля




Стрела






Лист

Квадрат



Треугольник





Завиток



Сердечко



Веточка



Птица

Спасибо за внимание=)

