

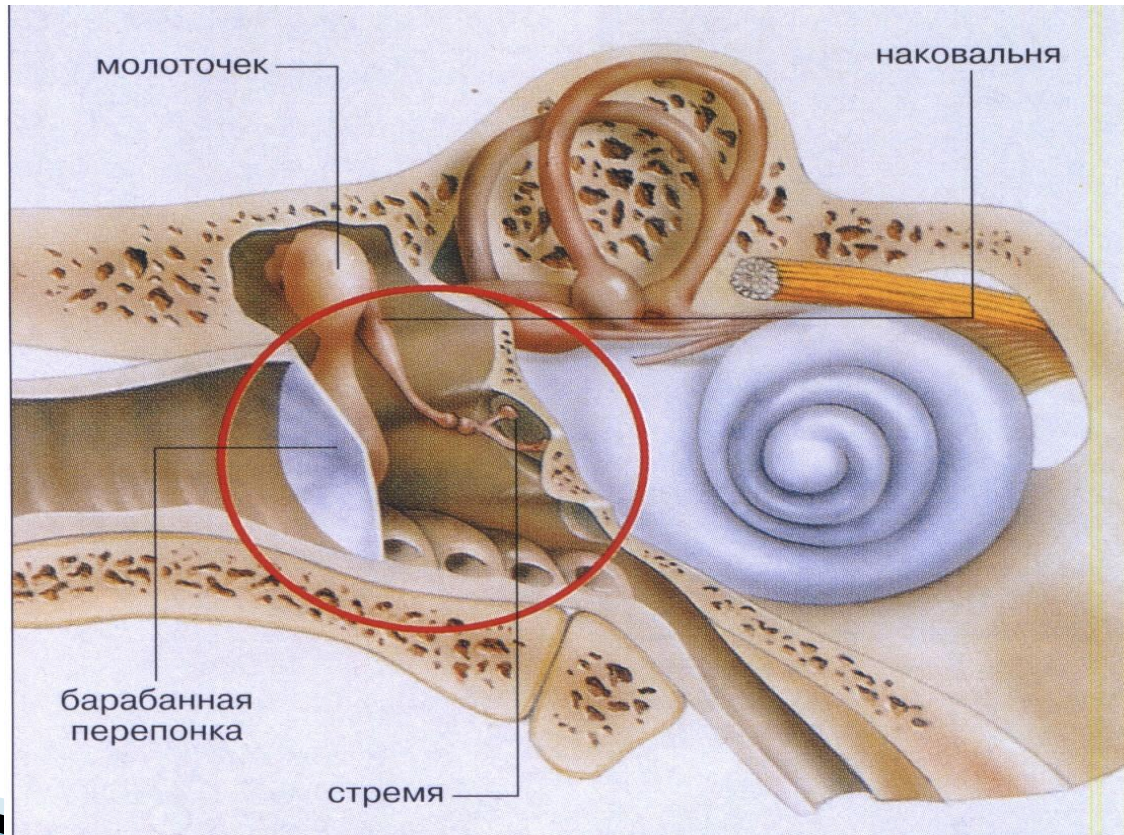
# Острый и хронический катар среднего уха



Подготовили студентки 207 группы  
Подун Юлия и Вершинина Анастасия

# Среднее ухо


- **Среднее ухо** — это часть уха между барабанной перепонкой и окном улитки.




# Острый катар среднего уха

- ▣ **Острый катар среднего уха**-это негнойное воспаление слуховой трубы, при котором нарушается ее функция.
- ▣ **Причины** : воспалительные заболевания носа, носоглотки, ОРВИ, аллергические заболевания.

# Что лежит в основе заболевания?

- Затрудненное носовое дыхание (полипы, гипертрофия носовых раковин, аденоидные разрастания )
  - Ринофарингиты ( воспаление слизистой оболочки носа и глотки)
  - Заболевания придаточных пазух носа.
  - Опухоли.
- 

# Симптоматика:

- заложенность одного или обоих ушей и понижение слуха.
  - ощущение тяжести в голове, шум в ухе.
  - Болевых ощущений в ухе нет.
  - Ощущение переливающейся жидкости (транссудат) в глубине уха при наклонах и поворотах головы.
- 

# Степень понижения слуха зависит от :

- ▣ количества и консистенции транссудата и его давления на барабанную перепонку, цепь слуховых косточек и окна лабиринта.
- ▣ При отсутствии транссудата понижение слуха зависит от **втяжения барабанной перепонки**, что ухудшает подвижность цепи слуховых косточек.

# Диагностика и лечение:

- **Диагностика.** Основывается на анамнезе, данных осмотра верхних дыхательных путей, уха и исследования слуховой функции.
- **Терапия** острого катара среднего уха предусматривает лечение носа, носоглотки, восстановление проходимости слуховой трубы.
- **хирургическому лечению .**
- **вливания в нос сосудосуживающих средств .**
- **тепловые процедуры.**
- **катетеризация** слуховой трубы с введением через нее в среднее ухо суспензии гидрокортизона.

# Прогноз

- Острый катар среднего уха при правильном лечении обычно заканчивается выздоровлением в течение нескольких дней. При улучшении проходимости слуховой трубы транссудат частично всасывается, а отчасти выделяется через трубу в носоглотку. Барабанная перепонка и слух становятся нормальными.



# Хронический катар среднего уха

- Хронический катар среднего уха чаще развивается из острого, однако иногда он с самого начала может принять хроническое течение. В этих случаях нарушение функций слуховой трубы возникает не сразу, а постепенно

# Причины:

- **воспалительные заболевания** среднего уха и процессы организации патологического содержимого в барабанной полости. В результате развития спаек в среднем ухе происходит не только нарушение проходимости слуховой трубы, но и тугоподвижность цепи слуховых косточек, вследствие чего ухудшается слух.


# Симптоматика

- понижение слуха и шум в ухе
- Барабанная перепонка на вид мутная, резко втянута.
- Избыточное развитие рубцовой ткани в барабанной полости
- В более отдаленные сроки может быть нарушенным звуковосприятие и звукопроведение.

# Диагностика

- ▣ **Диагностика.** Базируется на данных анамнеза (частые воспалительные процессы в ухе, закладывание его, длительность снижения слуха и т. д.), результатах отоскопии, функциональных исследований слуховой трубы и звукового анализатора.

# Лечение

- **Санация** верхних дыхательных путей .
  - **продуваний слуховой трубы по Политцеру.**
  - **катетеризация** с одновременным пневмомассажем барабанной перепонки .
  - **Тимпанотомии** ( хирургическая операция, заключающаяся во вскрытии барабанной перепонки и обеспечении доступа к находящимся внутри него косточками ) и **рассечению рубцов.**
  - **Слухопротезирование** для лиц пожилого возраста.
- 

**Спасибо за внимание!**

