





Отчет о проведении городской экологической операции «Ёлочка»

Исполнитель
воспитатель первой
квалификационной категории гр. №1
Карманникова Елена Саидовна




Все мероприятия и акции
экологической
операции «Ёлочка» проводились под общим девизом –
«Только вместе, только дружно, помогать сберечь
елочку нужно».

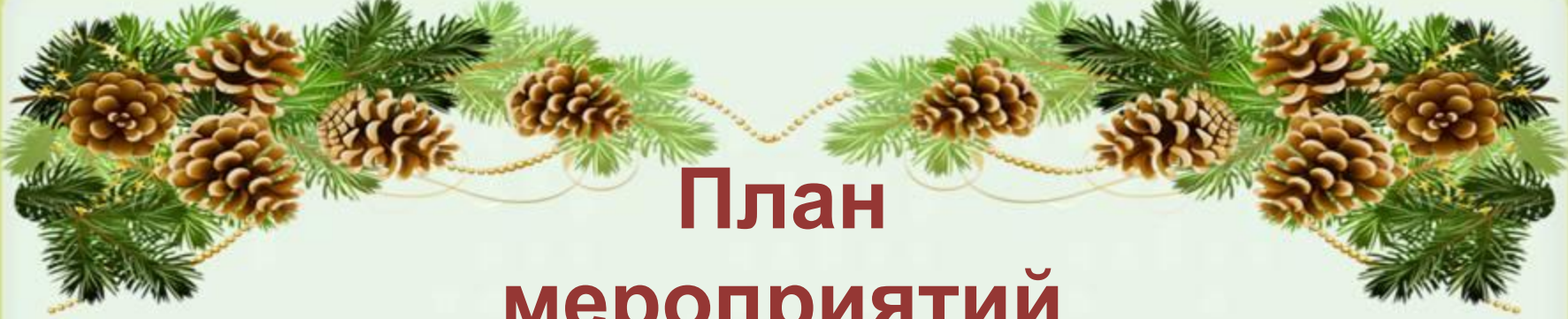
Главная цель этой акции - воспитание бережного,
не потребительского
отношения у ребят к РОДНОЙ природе.





задачи:

- формирование знаний о хвойных деревьях и кустарниках нашей местности;
 - развитие познавательного интереса к природе родного края, к проблемам ее охраны;
 - пропаганда альтернативных способов новогоднего декорирования, направленных на снижение спроса на живые сосны и ели;
 - охрана хвойных пород деревьев в черте города и в пригородных районах.
- 



План мероприятий

№ п/п	Мероприятия	Дата	Возраст	Кол-во	Ответственные
1	Классные часы	16.12 17.12	7-11	61	Учителя Воспитатели
2	Операция «Плакат на спичечном коробке».	18.12	7-11	46	Учителя Воспитатели
3	Конкурс сочинения, стихотворения, сказки, составление кроссвордов.	18.12	5-11	37	Педагоги Учащиеся Воспитанники Родители
4	Информация для родителей к Новому году. Буклеты, памятки, стенгазеты.	21.12	5-11	129	Учителя Воспитатели
5	Фотоконкурс «Зимние фантазии» (Про ёлочку).	23.12	5-11	76	Учащиеся Педагоги



6	Конкурс новогодних композиций из веток ели и сосны «Хвойная икебана».	24.12	5-11	11	Родители Педагоги
7	Экологический видеоролик.	25.12		12	Педагоги
8	Конкурс экологических постановок.	25.12, 23.12	5-7	72	Воспитатели Дошкольных групп
9	Конкурс-выставка «Ёлочка-сувенир в подарок»	23.12		41	Педагоги, Родители, Учащиеся
10	Экологический калейдоскоп « Охраняй природу».	28.12	7-9	15	Воспитатели Учителя




11	Конкурс рисунков и аппликации «Лесная красавица».	13.01	5-11	111	Учащиеся Воспитанники
12	Лекционные занятия на тему «Сохрани живую ель!».	15.01		129	Специалисты национального парка «Нижняя Кама».
13	Внеклассное мероприятие	14.01	7-11	36	Учителя Воспитатели
14	Экологическая акция «Сбережем елочку»	15.01	10-11	23	Учителя Воспитатели
15	Этическая беседа по экологии «Елочка, живи!»	15.01	11	38	Учителя Воспитатели



16	Выставка книг.	14.01	5-11	116	Учителя Воспитатели Родители
17	Мастер-класс Елка из шишек своими руками	20.12	5-7	13	Воспитатели Родители

Классные часы

Операция «Елочка» началась с проведения классных часов, бесед на тему:
«В гостях у ели», «Берегите елочку»



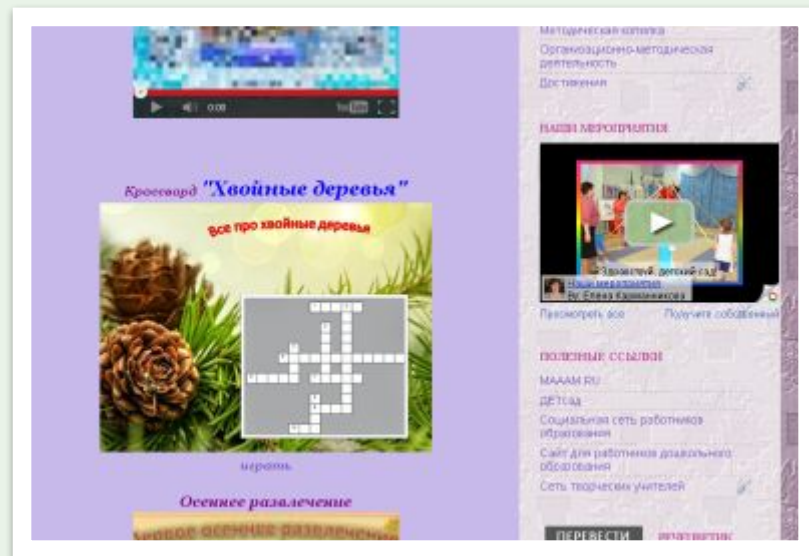
Плакат на спичечном коробке

Большой интерес вызвала операция "Плакат на спичечном коробке", в этой операции участвовали все ученики школы, пропагандируя бережное отношение к большим, да и просто маленьким елочкам. Ребята с удовольствием принимали участие в изготовлении спичечных этикеток-плакатов, и раздавали их родителям и гостям нашего учреждения. Решением администрации школы - сада были поощрены за интересные плакаты на спичечном коробке.




Сочинения, сказки, стихи

На конкурсах "Ёлочка" были предоставлены сочинения и стихотворения школьников, дошкольников и педагогов. В своих сказках и стихотворениях участники с помощью волшебства спасали символ Нового года - елочку. Все сказки заканчивались хорошо, добро побеждало зло. Самые интересные материалы: рассказ «Не выдуманная история про ёлочку» Миннегалиевой Г.Г. воспитателя группы №2, сочинения: Валиулина М., 2 кл. «Защитили ёлочку», Кукаркина А., 2 кл. «Ёлочка живи», Булыгина Н., 3 кл. «Ёлочка», «Сказка о волшебной ёлочке» Гилемханова Р. , 2 кл. Кроссворд [«Хвойные деревья»](#) для детей, Карманниковой Е. С воспитателя группы №1 , который размещен на [сайте.](#) , [сайте.](#)



Кроссворды, ребусы



“Хвойные деревья”

По горизонтали:

1. / И такого ж цвета. / Кто, ребята, назовёт / Сок липучий этот? 5. У маленькой ёлки / Колючие иголки, / Шарик синие, / Словно в инее. 6. На сосне она висит, / Очень далеко глядит! / Ну а если упадёт, / То получит кто-то в лоб. 7. Хоть колючка, а не Ёлка, / Подлинней её иголка, / А кора тонка, красна, / Та красавица ... 9. Новый год, Новый год! / Раз в году он только. / Дети водят хоровод / У нарядой 10. Круглый год лес зеленеет, / Никогда не пожелтеет. / Знай, всё это очень просто: / Здесь растут одни лишь сосны.

По вертикали:

2. Есть у родственницы ёлки / Неколючие иголки, / Но, в отличие от ёлки, / Опадают те иголки. 3. Чем больше колец, / Тем старше жилец. 4. Как слой наружный называют, / Что ствол древесный покрывает? 8. Он сосне ближайший брат / И растёт в Сибири. / Он орешками богат - / Нет вкуснее в мире.

[Играть](#)



Ель



Сосна



Ёлка



Информация для родителей



Педагоги оформили родительские уголки групп и классов информацией для родителей, рисунков-плакатов. Информация для родителей к Новому году "Традиция - Новогодняя елка", буклеты «Пусть ели и сосны РАСТУТ на нашей Земле! Дадим шанс нашим лесам!»

Мы призываем:

Пусть ели и сосны РАСТУТ на нашей Земле! Дадим шанс нашим лесам!

Оставим жить маленькую ёлочку в лесу!

Мы призываем, елки, ёлки! Архивным вкусом ветвей, Пусть призраком из сказки, Вы дышите за нас дышите, Дельце хитрым фантомом, Мертво или живым, Вылетайте все равно! Вы ступит вступать вь, И в лесу растите нам, Дышите радостью нашей! Вы прыгайте на ветвях наших Елки! Вы изморозью, Зависаете вам от нас лопаты! - В счастливый Новый год Пусть Дельца на сосновых ветвях, Дельца радостью дышите, Они прилетят к вам же лопаты, Нам, что прилетит дельца ветвях! Прилетайте, прыгайте лопаты! И прыгайте дельца ветвях! Если вырубите елку, Нам вырубите на лесом, Дельца в ветвях наших Срубленные елки - Дельца дельца ветвях! Дельца ветвях дельца ветвях! Дельца ветвях дельца ветвях! Дельца ветвях дельца ветвях!

ПРИМКА. И много-много радости детским прищева!

Задумывались ли вы над текстом, написав эту песенку? А радость от того, когда в праздник, пусть даже в красивом параде, на тебе смотрят любознательные деревья. Вы сидите за столом, раскусывая в вилках с вином «мелкие кусочки», которое не без вашего участия появилось на свете.

Здесь не уместны оправдания раз срубленным, правды, в нас полагать, мы как бы тут ни при чем, и вина нашей вето..., но эта была лирика, написанная только для Баси! И строчка всего то, что за ней приехали не одиночные дельца с топором, чтобы вырубят в лесу сосны дельца в Новом году, в организованы бригады рабочих, которые многократно трудятся в лесу дельца на прощанье. Подсчитано, что за последние 2000 лет, вырублено только половина елки на синтетическая или композиция из природного материала, спускает от фестивальной вырубке ветвях дельца елки!

Стойте!

Будьте безразличны!

Подумайте: чего мы сами себе лишены?

От нашего леса совсем скоро останутся одни только пни.

Купите искусственную ёлочку, которая даже вода будет украшать Ваш дом.

Вместе мы сохраним наш лес, а совесть Ваша будет чиста.

Желаем Вам здоровья и счастья!

Информация для родителей к Новому году "Традиция - Новогодняя елка"

«В лесу радостью дышите и пусть эта радость!»

«Пусть ели и сосны РАСТУТ на нашей Земле! Дадим шанс нашим лесам!»

Оставьте жить маленькую ёлочку в лесу!

Пусть ели и сосны РАСТУТ на нашей Земле! Дадим шанс нашим лесам!

Оставьте жить маленькую ёлочку в лесу!



Фотоконкурс «Зимние фантазии»

Очень интересно проходила фотовыставка «Зимние фантазии». Ребята представили фотографии, в которых отразили свою любовь и видение лесной красавицы - елки.



Конкурс новогодних композиций «Хвойная икебана»

Изготовление новогодних композиций в различных техниках декоративно-прикладного творчества. Поражало разнообразие работ: венки и букеты. Многообразие работ не снизило их оригинальности, каждая поделка была индивидуальна. Мишура, свежие запахи и яркие краски притягивали взгляды, заставляли всматриваться в детали и убеждали в том, что даже волшебная ночь не стоит жизни дерева, которое выбросят во двор после гуляний. Мы старались показать, что прекрасные, яркие новогодние композиции также принесут в дом ощущение праздника, наполнят воздух ароматом хвойного дерева. Но самое главное – они не будут стоять зимнему лесу тысяч лесных красавиц.

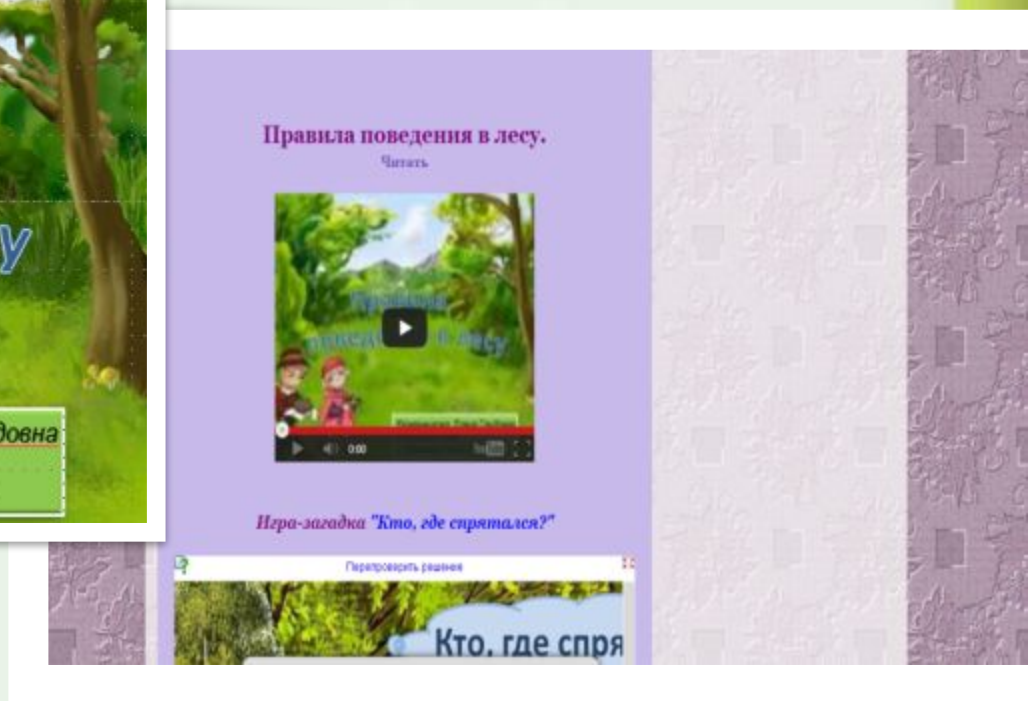


Хвойная икебана



Экологический видеоролик

В следующем конкурсе, "Экологический видеоролик", участвовали все желающие учителя, воспитатели. Педагоги должны были привлечь внимание зрителя к одному из нарушений экологических норм. Таким роликом стала работа "Береги природу", «Правила поведения в лесу» и "Планета у нас одна". Ролики разместили на своих [сайтах](#).



Экологические постановки

Конкурс экологических постановок. Жюри оценило высокий уровень спектаклей: интересные режиссерские ходы – у группы №1, «Ёлочка смеётся» (воспитатели: Карманникова Е.С., Петухова В.Г.), убедительность содержания – у группы №5 «Ёлочка живи» (воспитатели: Сафиуллина В.Б. и Зинурова В.Х), юмор – у группы №3 «Зеленая красавица» (воспитатели Зиннурова Г.С. и Валиахметова Р.Ш) .



Экологические постановки



Конкурс-выставка «Ёлочка - сувенир в подарок»

Все работы были изготовлены из самых неожиданных материалов: бумаги, ленточек, макарон, конфет, перьев, шишек, шерстяных помпонов, текстиля или простых деревянных реек. Такими новогодними красавицами были украшены группы. Победителями была выбрана работа из желудей «Золотая ёлочка» коллективная работа воспитателей группы №1 Петуховой В.Г. и Карманниковой Е. С.

Лучшие работы, были направлены на региональный конкурс-выставка декоративно-прикладного творчества «Чудо-ёлочка своими руками» в национальный парк «Нижняя Кама».



Конкурс-выставка «Ёлочка - сувенир в подарок»



Экологический калейдоскоп «Охраняй природу»

В данное время дошколята продолжают постигать тайну природы. Они с желанием получают достоверные знания о природе, приобретают необходимые знания о хвойных растениях. Дошколята вместе с воспитателями провели литературно – экологический калейдоскоп « Охраняй природу», где дети читали стихи о красоте родной природы, о необходимости беречь её.



Конкурс «Лесная красавица»

И в который раз не перестаешь удивляться фантазии и умелости ручек учеников, воспитанников. Работы были выполнены простыми, цветными карандашами, красками, фломастерами, представивших на суд жюри и на радость зрителям свои новогодние елочки.



Экологический калейдоскоп «Охраняй природу»



Встреча со специалистом на тему «Сохрани живую ель!»

Во время зимних каникул состоялась встреча со специалистами национального парка «Нижняя Кама». С большим интересом познакомили детей с природой национального парка. Показали фильм «Противопожарный ролик», презентацию «Мы храним природу для Вас, сохраните ее для себя! Ребята увидели уникальные лесные массивы, заливные луга, геологические и историко-архитектурные памятники природы. В конце лекций учащимся и воспитанникам были розданы календари, открытки, памятка и красивый фото-альбом «НИЖНЯЯ КАМА».



Встреча со специалистом на тему «Сохрани живую ель!»




Внеклассные мероприятия «Береги ёлочку»

Для того чтобы закрепить и расширить знания учащихся о хвойных растениях, в начальной - школе проведено общешкольное мероприятие « Береги ёлочку». Хозяева гостиной - четвероклассники. Они разделились на группы в зависимости от вопроса, который хотели осветить, и в течение двух недель знакомились с литературой, подготавливали свои сообщения. Мероприятие было познавательным, и все учащиеся школы смогли больше узнать и расширить свой кругозор о царице лесов - сосне и ее подругах.

Познакомили с разными видами хвойных деревьев (ель, голубая ель, сосна), с их ролью в природе и жизни человека, прочли произведения Г.Х. Андерсена “Ель”, Г. Скребницкого, В. Чаплиной “Новогодняя ёлка в лесу”; убедили детей, что не стоит рубить ели ради нескольких праздничных дней.



Внеклассные мероприятия «Береги ёлочку»



Экологическая акция «Сбережём ёлочку»

С большим интересом прошла экологическая акция «Сбережем елочку» с целью развития познавательного интереса к природе родного края, к проблемам ее охраны. И самое главное воспитание активной гражданской позиции и гуманного отношения к природе.



Экологическая акция
«Сбережем елочку»



Автор:
Гораева Ф. Ш.,
учитель
2б класса

Этическая беседа «Ёлочка, живи!»

Актуальность проблемы хорошо выражена в словах Д.А. Медведева «Необходимо формировать и развить экологическую культуру школьников, бороться с экологической безграмотностью и безразличием в отношении окружающей среды».



Выставка книг



Мастер-класс

Елка из шишек своими руками



Коллективная работа гр.№1



Елка из желудей своими руками



Вафин Тимур



С конце декабря в школе-сад прошли новогодние мероприятия и искусственная елочка, которая украшала зал была так же красива, как и настоящая. Можно с уверенностью сказать, что существует достойная замена живой ели на праздник.



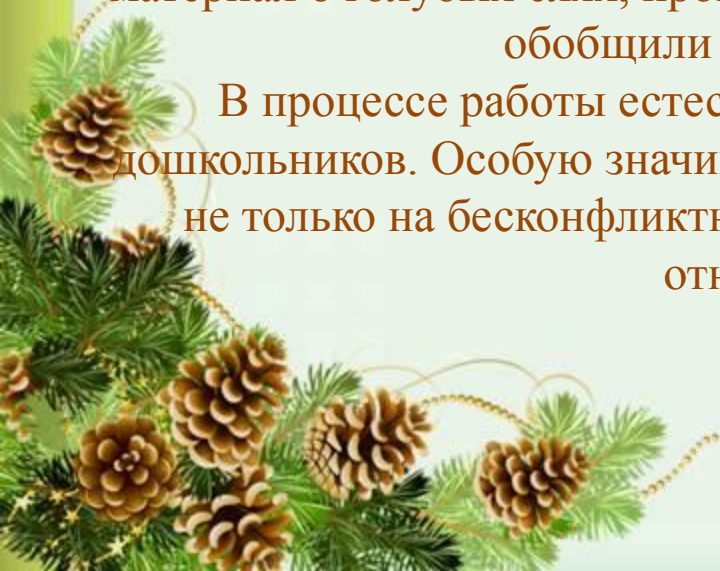
Вывод



Участие ребят, учителей, воспитателей, родителей в данной операции сплачивает коллективы детей и взрослых, заставляет развивать творческий потенциал каждого, повышать нравственный уровень, содействовать развитию краеведческой и природоохранной работы в школе-сад и в городе. Данное мероприятие прошло на высоком эмоциональном и эстетическом уровне. Вся экологическая работа была направлена на то, чтобы научить детей, родителей и жителей поселения мыслить и действовать, не нарушая гармонии природы, чтобы каждый большой и маленький человек понял, что он – часть природы.

В ходе работы над проведенной акции предполагаемые результаты были достигнуты: мы обобщили и обогатили опыт детей в сфере экологического воспитания путем применения научных методов и приемов, собрали бесценный материал о голубых елях, произрастающих в нашем городе, систематизировали его и обобщили как опыт работы в данном проекте.

В процессе работы естественным образом развивалось чувство эмпатии у дошкольников. Особую значимость имели коммуникативные навыки, направленные не только на бесконфликтное общение детей друг с другом, но и на бережное отношение к природе в целом.



Вывод

В период плодотворной работы, дети обогатили словарь и пополнили словарный запас. В ходе экспериментальной деятельности у детей развивалось воображение, мышление, сформировались навыки элементарной исследовательской деятельности. Воспитанники и их родители научились работать с разнообразными видами природного и бросового материала, передавать свои чувства через продуктивную деятельность.

Считаем, данная акция имеет большое значение в экологическом воспитании детей дошкольного возраста, формировании привычки бережного отношения к природе.

**«Давайте друзья, везде, где живём,
Деревья посадим, сады разведём.
Давайте будем к тому стремиться,
Чтоб нас любили и зверь и птица,
И доверяли повсюду нам,
Как самым лучшим своим друзьям!».**



«Живи, елочка!».
Мне
Елку
купили! Мне
елку купили! В лесу
на опушке ее не рубили.
А сделали елку на добром
заводе хорошие дяди, веселые
тети. Скорей приходите, Скорей
поглядите на елку из тонких серебряных
нитей: вся в хвое мохнатой, блестящей и
пышной, задень – и она зазвенит еле слышно.
А елка лесная осталась живая, стоит на опушке,
макушкой кивая. Кому? Никому! Просто ветру,
метели, такой же красивой неспиленной ели!
ЖИВИ,
ЕЛОЧКА!

Всем большое спасибо!





Фон http://pedsovet.su/_ld/274/05579775.jpg

Еловая веточка http://img0.liveinternet.ru/images/attach/c/0/118/753/118753038_5686.png

