



«Речевичок»



Презентация для кружка
руководитель Спасенникова И.П.
МКДОУ детский сад «Ёлочка»
с.Болчары
2016-2017 уч.год

Дошкольный возраст – важный и неповторимый период в развитии ребенка, особенно в плане развития его речи. Без формирования чистой и правильной речи невозможно приобретать навыки общения и учиться строить отношения с окружающим миром. При нормальном развитии овладение правильным звукопроизношением у дошкольников заканчивается к 4-5 годам.

Но иногда в силу ряда причин этот процесс затягивается. В наш век «высоких технологий» и глобальной компьютеризации общества, уровень развития речи и коммуникативных навыков дошкольников оставляет желать лучшего.



В нашей группе функционирует кружок «Речевичок». Он дает возможность воспитанникам группы формировать правильное звукопроизношение, развивать речевое дыхание и воспитывать фонематический слух.

Кружковая работа даёт возможность чутко и своевременно реагировать на любые изменения возможностей, потребностей и личностных предпочтений ребёнка, что, в свою очередь, может актуализировать его внутренние ресурсы, включить механизм самокоррекции, что благотворно повлияет на развитие и совершенствование речи детей.

На занятиях в кружке, дети не только совершенствуют речь, но и знакомятся с окружающим миром во всем его многообразии через образы, краски, звуки, а также активизируется словарь ребенка, совершенствуется звуковая культура его речи, ее интонационный строй.



Программа кружка «Речевичок» составлена с учётом и использованием современных инновационных технологий и методик в области правильного дыхания, развития мелкой моторики, обеспечивающей двигательные функции руки, скоординированных действий глаза и руки, положительно влияющих на улучшение познавательных способностей и развитие речи дошкольников.



Речь ребенка развивается наиболее интенсивно в дошкольный период, а главное – она наиболее гибка и податлива. Поэтому все дефекты речи преодолеваются легче и быстрее.



Развитие звуковой стороны речи ребенка 4 - 5 лет.



Причины плохой речи могут быть:

- 1. Подражание неправильной речи.**
- 2. Плохо развитый фонематический слух.**
- 3. Проблемы из-за особенностей строения артикуляционного аппарата.**
- 4. Слабость мышц языка, губ или небольшое расстройство координации движений.**



Зачин

*Мы веселые ребята!
Мы опять хотим играть!
Раз, два, три, четыре, пять-
игру можно начинать!
Чок-чок, чок-чок-
Покажись наш Язычок!*







АРТИКУЛЯЦИОННАЯ

ГИМНАСТИКА

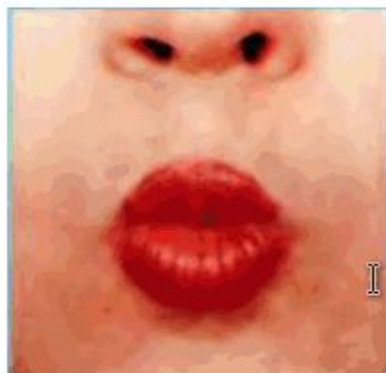
Артикуляционной гимнастикой называются специальные упражнения для развития подвижности, ловкости языка, губ, нёба, челюсти.





**Артикуляционная гимнастика
не только развивает речевой
аппарат ребенка, но и является
профилактикой возникновения
некоторых речевых
нарушений.**



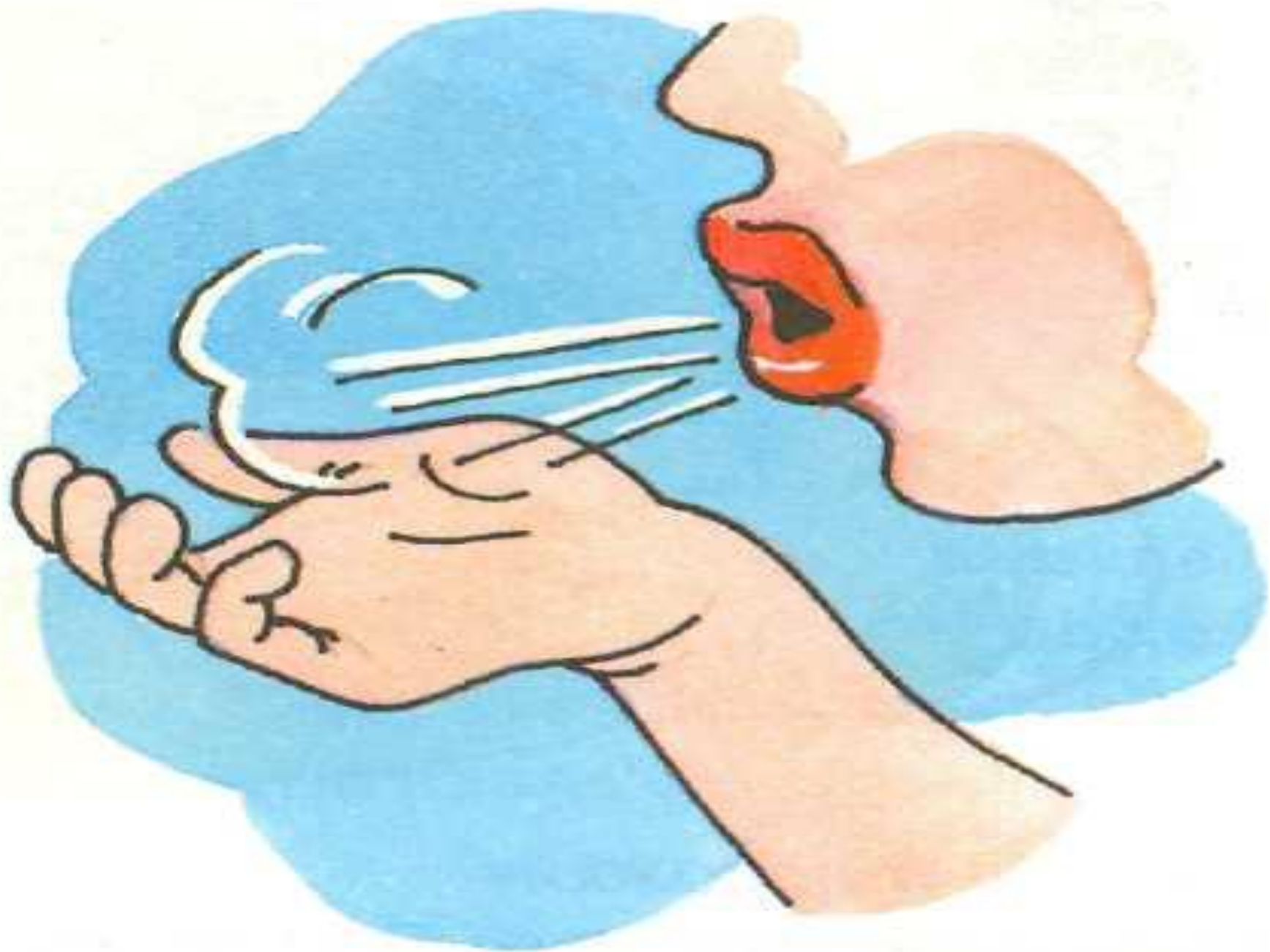
1





Молодцы!!! GIF.RU





Дети дошкольного возраста часто не имеют навыков правильного речевого дыхания, особенно это относится к дошкольникам с ограниченными возможностями здоровья. Во время ротового выдоха большинство из них надувают щеки. Ребята не умеют расходовать воздух экономно, что приводит к частым коротким вдохам во время разговора, выдох происходит толчками. Поэтому так важно научить ребенка правильному физиологическому дыханию, что в дальнейшем поможет красивому и четкому произношению звуков, слов и фраз.

Во время выполнения упражнений, ребенок делает глубокий вдох носиком, выдох ротиком плавный, долгий, без толчков, щеки не надуваются. Необходимо следить за тем, что дыхательные упражнения могут вызвать головокружение, так что такие игры не должны быть долгими.

Упражнения на развитие речевого дыхания

Лети, бабочка!



День рождения



Вертушка





Осенние листья



Песня ветра







Молодцы!!! GIF.RU





Очень важно научить ребенка
слушать и слышать!!!!
Это умение лежит в основе развития
фонематического восприятия у
дошкольников, и оно, безусловно, является
одним из ключиков успешной учёбы в
школе.



Доскажи словечко.
Ту-ту-ту, ту-ту-ту,
Потерял пастух трубу.
Потерял и не нашёл.
И опять ко мне пришёл.
Ту-ту-ту, ту-ту-ту...


Технология «Говорящий карандаш»



Подуй в трубу: «Ту-ту-ту, ту-ту-ту...».



Звуковые символы Ткаченко



Звук «А»




Звук «У»



Звук «И»





Звук «Ы»



Звук «О»


Логическое
упражнение





Молодцы!!! GIF.RU





До встречи!!!

