

# ОТДЕЛОЧНЫЕ МАТЕРИАЛЫ ДЛЯ СТЕН

---

# ОБОИ

---



# ВИД 1. БУМАЖНЫЕ

Изготавливаются из различных сортов бумаги. Бумажные обои целиком состоят из одного или двух слоёв бумаги. Существуют однослойные (симплекс) и двухслойные (дуплекс) бумажные обои, разнообразие дополняется наличием гладкой или рельефной фактуры

## Плюсы:

- Низкая цена
- Легко клеить
- Огромный ассортимент
- Могут прикрыть небольшие неровности

## Минусы:

- Низкое качество
- Легко протирается
- Нельзя мыть
- Выцветают на солнце



## ВИД 2. ФЛИЗЕЛИНОВЫЕ

Обои на флизелиновой основе, которая представляет собой композиционный нетканый бумагоподобный материал из смеси натуральных (целлюлоза и др.) и химических (например, полиэстер) волокон. Как правило, в качестве декоративного и защитного слоя таких обоев используется поливинилхлорид (винил), и полным названием таких обоев будет: «виниловые обои на флизелиновой основе». Купив такие обои, вы с легкостью сможете изменить их цвет 5-6 раз.

### Плюсы:

- Относительно низкая цена
- «Дышащие» обои
- Не боятся воды => легко мыть
- Скрывают трещины

### Минусы:

- Средняя теплоизоляция
- Ограниченный выбор рисунка
- Средняя звукоизоляция
- Прозрачность



## ВИД 3. АКРИЛОВЫЕ


это двухслойный строительный материал для отделки стен.  
Основу их составляет бумага, на которую нанесен вспененный акрил. По сути, это аналог винилового покрытия, с той лишь разницей, что верхний слой состоит не из винила.

### **Плюсы:**

- Недорогие
- Практичные
- Можно мыть только мягкой тряпкой
- Позволяют «дышать» стене.

### **Минусы:**

- Ограниченный выбор рисунка
- Не выносит высокой влажности
- Осторожность при мытье
- Ограничено место поклейки.



## ВИД 4. СТЕКЛОВОЛОКНИСТЫЕ

Стеклообои изготавливаются на специальных ткацких станках из стекловолокна, получаемого из кварцевого песка, соды (карбоната натрия), известняка и доломита. Для формоустойчивости стеклополотна его обрабатывают раствором на основе крахмала. Это самый прочный вид обоев, он способен выдерживать частое мытье жесткой щеткой.

### Плюсы:

Экологически чистые и гипоаллергенные  
Водонепроницаемость  
Огнестойкость  
Возможность повторной окраски — 10 раз.

### Минусы:

Низкая пластичность  
Клеятся только на чистые стены  
Клеятся на сверхпрочный клей  
При снятии можете лишиться слоя штукатурки



# ВИД 5. ТЕКСТИЛЬНЫЕ

## Плюсы:

Натуральность

Отсутствие стыков

Достаточно высокая тепло- и звукоизоляция

Эстетический вид

## Виды текстильных обоев

**На натуральной основе**

Высокая цена

Притягивают пыль

**На синтетической основе** Если все вышеперечисленные обои в качестве поклейки требует наличие профессиональных навыков

Только сухая чистка

основы имели бумагу, то данный вид использует поролон. Именно на него наносят текстильные полотна, что делает такие обои с синтетической основой, продуктом, с высокой степенью звуко-и теплоизоляционными свойствами. Такой вид текстильных обоев неприхотлив в уходе, приятны на ощупь, мягкие и упругие, их активно используют для облицовки детских комнат, кабинетов и спален.





Ремонт без проблем  
www.remontbp.com

**Джутовые** Если натуральную ткань нанести на бумажную основу, получим джутовые обои. Они не являются дешевым продуктом, и могут быть либо одного тона, либо с узором. Достоинства: высокую износостойкость; возможность скрыть недостатки стен; высокая стойкость к ультрафиолетовым лучам.

**Фетровые** Подобные обои получили свое название от материала фетра, который наносят на бумажную основу. Так же альтернативой фетра может выступать вспененный полипропилен. С лицевой стороны обои напоминают велюровую текстуру. По своим функциональным качествам фетровые обои не уступают льняным, которые в дополнение можно использовать как умелую маскировку для неидеально ровных стен.



Ремонт без проблем  
www.remontbp.com





**Льняные** Льняные обои отличаются такими достоинствами: не выгорают; обладают высокой тепло и звукоизоляцией; экологически чисты; простота в уходе: можно использовать пылесос. В основе материала выступает бумажное полотно, ламинированное натуральными нитями, которые в свою очередь, могут быть из смешанных и натуральных волокон. в результате они должны иметь вид натуральной ткани на стенах, что подразумевает перелив цветовой палитры.

**Шелковые** Их также производят на бумажной основе, используя вискозу или натуральный шелк. Производят шелковые обои для последующего нанесения на них краски или рисунка. Сфера применения шелковых обоев различна: кабинеты, спальни, гостиные, залы ресторанов и баров и так далее.



# ВИД 6. ФОТО ОБОИ

Обои с фотоизображением, цифровые копии художественных произведений, фресок, росписей. Фотообои могут покрывать всю поверхность стены или быть фрагментом.

## Плюсы:

- Оригинальный вид
- Любой выбор изображения
- Универсальные
- Приемлемая цена

## Минусы:

- Требует тщательно подготовленной стены
- Для создания идеальной картины нужен мастер
- Четкий замер
- Может быстро надоесть



# ВИД 7. МЕТАЛЛИЧЕСКИЕ ИЛИ МЕТАЛЛИЗИРОВАННЫЕ

Это материал из очень тонкой фольги (изготавливается из алюминия, который либо окрашивается, либо оксидируется). Этот слой алюминиевой фольги наносится на специальную основу – бумажную или флизелиновую (как правило, флизелиновое основание более надежно и лучше держит). И уже после этого поверхность обрабатывается теснением, рельефом, наносятся всевозможные рисунки и узоры. Такие обои используют для придания роскоши, узоры на них могут быть покрыты серебристым, золотым или бронзовым напылением.

## Плюсы:

- Надежная защита от прослушивания (не пропускают радиоволны)
- Очень высокий уровень теплоизоляции
- Прост в уходе
- Идеальны для сложных эксплуатационных условий (устойчивы к воздействию воды, щелочи и других химических воздействий)

## Минусы:

- Очень высокая стоимость
- Чувствительны к механическим повреждениям
- Совершенно не пропускает пар и воздух
- Необходимость установки эффективной системы вентиляции



## ВИД 8. ЖИДКИЕ (ВИД ДЕКОРАТИВНОЙ ШТУКАТУРКИ)


Жидкие обои, шелковая декоративная штукатурка, приятна на ощупь. В сухом виде напоминает детский поделочный материал. На самом же деле это целлюлозная смесь, содержащая безвредные декоративные компоненты волокон.

### Плюсы:

- Полное отсутствие швов и стыков
- Высокий уровень шумоизоляции
- Экологичность
- Устойчивы к воздействию ультрафиолета

### Минусы:

- Влажная чистка запрещена
- При повреждении – реставрация
- Достаточно высокая стоимость
- Относительно небольшое разнообразие цветовых решений.



## ВИД 9. КВАРЦЕВЫЕ

Обои на нетканой основе с верхним слоем из окрашенного песка (кварца) делают поверхность стены, с одной стороны, - 'натуральной', а с другой - обеспечивают исключительную стойкость к истиранию и механическим повреждениям. Благодаря своей зернистой поверхности они отлично скроют вмятины, трещины и сколы на стене.

### Плюсы:

Огнестойкость

Легко окрашиваются латексной краской

Единственный вид обоев способный повторить любые фрески

Высокая устойчивость к истиранию и механическим повреждениям.


### Минусы:

Для поклейки необходим специальный метилцеллюлозный клей

Необходимость промазывания как стен, так и обоев

Чистка только пылесосом со специальной насадкой, мыть нельзя

Высокая цена



# ВИД 10. КАМЕННЫЕ

Каменные обои – это не просто стилизация под природный камень. На самом деле – это и есть камень, его тонкий срез такой рисунок, нанесенный на виниловые или бумажные обои. Такими обоями по всей стране оформляются и ванные комнаты, и туалеты и коридоры и даже кухни.

## **Плюсы:**

Сочетается с любым видом отделочных материалов

Не боится влажной уборки

Абсолютно любое цветовое решение

Легкий и экологически чистый

## **Минусы:**

Неустойчив к сильным механическим повреждениям

Трудоемкий процесс укладки

Из-за рельефности на них оседает пыль

Высокая стоимость



# ВИД 11. ПРОБКОВЫЕ

Пробковые обои для стен представляют собой покрытие, изготовленное из коры пробкового дуба, которая перерабатывается, затем шпон дерева наносят на бумагу и покрывают специальным лаком. В результате получается замечательный отделочный материал, который прекрасно подходит для оформления квартир, частных домов или офисов.

## **Плюсы:**

- Отличная звукоизоляция
- Гипоаллергенные
- Натуральные
- Антистатичны

## **Минусы:**

- Достаточно дорогие
- Нужен специальный клей для тяжелых или пробковых обоев
- Не переносят чрезмерной влажности
- Необходимо покрытие лаком или воском.



# ВИД 12. ОБОИ ИЗ БАМБУКА

---

Бамбуковые обои – прекрасное украшение стен обычной квартиры или загородного дома. Обои изготовлены из натурального материала с использованием современных технологий. Они декоративны, практичны и совершенно безопасны для здоровья.

Бамбуковые обои хорошо подходят к интерьеру в этническом стиле, это может быть роскошный восточный интерьер или японский минимализм. Стоимость бамбуковых обоев достаточно велика, поэтому важно уметь грамотно их выбирать. Чтобы обои прослужили как можно дольше, за ними требуется бережный уход. Не стоит их чистить жесткой щеткой, при наклеивании не стоит перемещать полотна, пока не высохнет клей, качество готовой поверхности окажется значительно ниже. Бамбуковые обои плохо переносят воздействие влаги, желательно их оберегать и от попадания слишком яркого солнечного света.





# ДЕКОРАТИВНАЯ ШТУКАТУРКА

---



# ВЕНЕЦИАНСКАЯ ШТУКАТУРКА

Венецианская штукатурка – один из видов декоративных штукатурок. Для нее характерны: гладкая или зеркальная поверхность и рисунок имитирующий мрамор. Для того чтобы получилась именно венецианка, а не другое декоративное покрытие необходимо строго соблюдать технологию нанесения.



# СТРУКТУРНЫЕ ШТУКАТУРКИ

Структурные штукатурки – готовая строительная смесь с редкими более крупными частицами или однородными окрашенными в какой-либо цвет в заводских условиях. Структурные штукатурки не требуют специальных знаний или высокой квалификации мастера, в них нет художественной составляющей или творческих моментов. Для работы достаточно инструкции и навыков маляра.



# ФАКТУРНАЯ ШТУКАТУРКА

Фактурная штукатурка – Самое распространенное декоративное покрытие с рельефом (от 0.2-2 мм) по всей поверхности или его части. После нанесения равномерного слоя материала мастер инструментами формирует рельефный рисунок. После его высыхания наносятся следующие слои материалов и (или) специальные эффектные лессирующие покрытия. Фактурную штукатурку можно выполнить бесчисленным количеством способов с применением практически любого декоративного материала.



# ФЛОКИ

Флоки – штукатурки состоящие из цветных частичек не круглой формы. Частички окрашиваются в заводских условиях и колеровке не подлежат. Флоки ,как правило, продаются в виде комплекта из клея и сухих частичек. При нанесении мастер наносит клей на стену, а затем набрасывает флоки на поверхность таким образом, чтобы они прилипли. После того как клей высыхает всю поверхность покрывают защитным составом. Для увеличения производительности флоки можно наносить специальным краскопультом с компрессором.



# ДЕКОРАТИВНЫЕ СТЕНОВЫЕ ПАНЕЛИ.



Плиты из ДСП и МДФ используются для каркасов корпусной мебели и облицовки стен. Панель ДСП прессуют из мелкой древесной стружки с применением клея. Есть влагостойкие панели ДСП, который рассчитаны на использование в ванных и кухнях.

В производстве панелей МДФ не используется клей, хотя сам процесс производства похож, древесные стружки прессуют под большим давлением и высокой температуре. МДФ считают более экологичными, нежели ДСП. Поверхность панелей МДФ наклеивается шпон или пленка под мрамор, камень, ткань или просто однотонного цвета.

Панели из пластика : панели ПВХ можно использовать для наружной облицовки стен домов, сайдинг , также он используется и внутри помещений. Наибольшее применение пластиковые панели нашли в офисах и общественных зданиях (больницах, школах и детских садах). Пластиковые панели не боятся влажности, хорошо выдерживают высокие и низкие температуры.



**Натуральная кожа** еще в древности использовалась для украшения жилья. Сегодня она снова возвращается в наши дома. Кожа прекрасно выглядит, она приятна на ощупь и имеет характерный аромат. Она стойка к огню и совершенно безопасна для здоровья. Это один из немногих материалов, которые со временем только становятся лучше и выразительнее. Складки, пятна, небольшие потертости только добавляют интерьеру солидности и респектабельности, наполняют атмосферу дома уютом и теплом.



Развитие технологий позволяет уже сегодня создавать прочные и очень красивые **покрытия для стен из металла**. Металлическую пленку наносят на деревянную, пластмассовую, керамическую, бетонную или металлическую же основу. В итоге получается прочная металлическая плитка, позволяющая создавать интересные и необычные детали декора, используя такие приемы как эффект патины, ржавчины, оплавленной метеоритами поверхности. Такие покрытия подойдут не только к интерьеру в стиле хай-тек, они будут вполне уместными и в классическом интерьере, где есть необходимость имитировать медь и бронзу.



Дерево можно по праву назвать классическим отделочным материалом, который используется для облицовки любых поверхностей, в том числе и стен. В зависимости от способа обработки **деревянные панели** можно использовать в различных интерьерах. Так, для модерна и классики подойдут панели с декоративной резьбой и позолотой. Для деревенского стиля лучше брать дерево «рустик», грубоватые, искусственно состаренные панели, покрытие щербинками и как будто изъеденные насекомыми.



Одним из самых эффектных способов отделки стен является **облицовка искусственным камнем**. Здесь сочетается идея использования натуральных материалов и высоких технологий. Современный искусственный камень – это экологически чистый, удобный, экономичный и невероятно стильный материал, который гармонично сочетается с любым декором. Существует более 50 разновидностей камня: имитация гальки, речного камня, известняк, песчаник, кварц, булыжник. Особенно эффектно смотрится имитация старинной кладки кирпича.



