



Мастер-класс

«Открытки своими руками»

*Выполнила: воспитатель высшей квалификационной
категории Сивцева Е.В.*

ГБОУ Лицей № 138

Открытки из отпечатков ладоней



Цветы из кружков цветной бумаги




Открытки с кармашками



Гофрированные открытки



Открытки из макаронных изделий







Открытки в технике пластилинография




Салфетная техника



Открытки в технике объемной аппликации



Апликация с элементами квиллинга




Открытка « Солнышко »



Елена Полякова

© Страна Мастеров




Нам понадобится:



Елена Полякова

© Страна Мастеров





Бумажные петельки приклеиваем на край заготовки...



Приклеиваем сверху желтый круг, рисуем
солнышку лицо...



Оформляем открытку внутри...



Елена Полякова

© Страна Мастеров



Наше «Солнышко» готово!!!



Елена Полякова

© Страна Мастеров

