
ПРЕЗЕНТАЦИЯ НА ТЕМУ:

**«ПРАВИЛА БЕЗОПАСНОГО
ПОВЕДЕНИЯ НА УЛИЦАХ
ГОРОДА И В ТРАНСПОРТЕ»**

Подготовила воспитатель: Никитина М.О.

ВНИМАНИЕ!



Дисциплина на улицах,
дорогах и в транспорте -
это залог безопасности!

На улице

ты не один,
Рядом с тобою
много машин!




ЗАПОМНИ!!!



Пешеходу - тротуар,


а водителю — дороге.

Переходи дорогу только по пешеходному переходу!



**СОБЛЮДАЙ ЗАКОН ДОРОГ -
БУДЕШЬ СЧАСТЛИВ И ЗДОРОВ!**

ЕСЛИ ПЕРЕХОДА НЕТ - ЗЕБРА ДАСТ НА ВСЕ ОТВЕТ!




Знак «Подземный пешеходный переход»




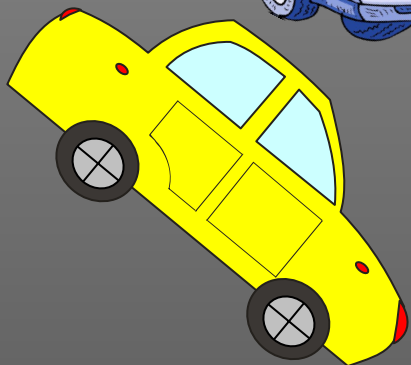
Знает каждый пешеход
Про подземный этот
ход.

Город он не украшает,
Но машинам не
мешает!





Чтобы тебе помочь
Путь пройти опасный,
Горим и день, и ночь-
Зеленый, желтый, красный.
Самый строгий красный свет,
Если он горит,
Стоп! Дороги дальше нет,
Путь для всех закрыт.
Чтобы спокойно перешел ты,
Слушай наш совет:
Жди! Увидишь скоро желтый,
В середине свет.
А за ним зеленый свет,
Вспыхнет впереди.
Скажет он: “Не спеши, на дорогу
посмотри, все авто в ряд стоят и тогда
иди!”


ЕСЛИ СВЕТОФОРА НЕТ, ТО НАМ ПОМОЖЕТ НА ДОРОГЕ
ГЛАВНЫЙ ЧЕЛОВЕК! (ПОСТОВОЙ – ПОЛИЦЕЙСКИЙ)



ЕДЕТ МАШИНА, ВОДИТЕЛЬ В ПУТИ. ТЫ НЕ БЕГИ
ВПЕРЕД- ПОДОЖДИ!



ОТЪЕХАЛ АВТОБУС, И ТЫ ПУТЬ ДЕРЖИ! АВТОБУС СТОИТ, И ТЫ ПОДОЖДИ!



ПАССАЖИР! ВЕДИ СЕБЯ ДОСТОЙНО!

Обязанности пассажиров.

1. Ожидать общественный транспорт только на остановках.
2. Входить в задние двери, а выходить из передних дверей транспорта.
3. Прежде чем зайти, выпусти тех, кто выходит из транспорта.
4. При нерегулируемом переходе улицы трамвай обходи спереди, а автобус и троллейбус сзади.
5. В транспорте веди себя достойно:
 - не шуметь и не толкаться;
 - уступать места пожилым людям и инвалидам, женщинам с тяжёлыми сумками;
 - держаться во время движения транспорта за поручни;
 - никогда не стремиться сесть в транспорт на ходу (можно соскользнуть со ступенек и попасть под колёса автобуса);
 - не входить в переполненный автобус, троллейбус, трамвай.

НА ПРОЕЗЖЕЙ ЧАСТИ ДОРОГИ НЕЛЬЗЯ:



1. Кататься на велосипедах и самокатах.

2. Играть в игры.



3. Играть с мячом.

4. Перебегать через дорогу.



КАКИЕ МОГУТ БЫТЬ ПОСЛЕДСТВИЯ?

Ежедневно на
дорогах
России
погибает около
1,5 тысяч
детей.
24 тысячи
получают
ранения.



**ЕСЛИ НА ДОРОГЕ СЛУЧИЛАСЬ
БЕДА -**

Срочно звони -



03
02

<p>А  800 м</p> <p>Автозаправка</p>	<p>Б </p> <p>Больница</p>	<p>В </p> <p>Велосипедная дорожка</p>	<p>Г </p> <p>Главная дорога</p>	<p>Д </p> <p>Дети</p>
<p>Е, ё </p> <p>Въезд запрещён</p>	<p>Ж </p> <p>Жилая зона</p>	<p>З </p> <p>Запрещающий знак Движение пешеходов запрещено</p>	<p>И </p> <p>Инвалид</p>	<p>Й </p> <p>Мойка автомобилей</p>
<p>К </p> <p>Круговое движение</p>	<p>Л </p> <p>Движение Легковых автомобилей</p>	<p>М </p> <p>Движение Мотоциклов запрещено</p>	<p>Н </p> <p>Неровная дорога</p>	<p>О </p> <p>Остановка автобуса</p>
<p>П </p> <p>Пешеходный Переход</p>	<p>Р  50</p> <p>Рекомендуемая скорость</p>	<p>С </p> <p>Светофорное регулирование</p>	<p>Т </p> <p>Место стоянки легковых такси</p>	<p>У </p> <p>Уступи дорогу</p>
<p>Ф </p> <p>Телефон</p>	<p>Х </p> <p>Пешеходный переход</p>	<p>Ц  50</p> <p>Конец зоны ограничения скорости</p>	<p>Ч </p> <p>Челябинская область</p>	<p>Ш </p> <p>Шипы</p>
<p>Щ </p> <p>Преимущество перед встречным движением</p>	<p>Ъ </p> <p>Объезд препятствия справа или слева</p>	<p>Ы </p> <p>Слепые пешеходы</p>	<p>Ь </p> <p>Питьевая вода</p>	<p>Э </p> <p>Это должен знать каждый!</p>

*Азбукой
Дорожной
не
пренебрегай,
Азбуку
Дорожную
изучай!*

Все мы будем с вами пешеходами, то есть участниками дорожного движения. Вы идете в детский сад, возвращаетесь домой, идете в гости друг к другу, в магазин... И во всех этих случаях вы пешеход, значит **должны соблюдать Правила**

дорожного движения для обеспечения личной безопасности и безопасности окружающих!!!

Берегите себя!!!

