

*Школа деда
Всеведа*





Мастерская Ума

ЛОГИЧЕСКИЕ ЗАДАЧИ

Домик зайца между домиками ежа и белки. Кто живёт дальше от белки - ёж или заяц? Раскрась.



Ката, Лена и Оля рисовали. Ката и Оля нарисовали не цветы. Что нарисовала Лена? Раскрась.

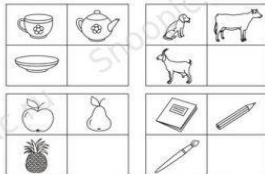


Артём и Костя живут на одном этаже, Рома живёт выше Артёма. Кто живёт ниже - Костя или Рома? Раскрась.

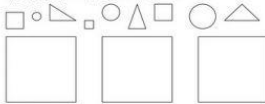


ОБОБЩЕНИЕ, КЛАССИФИКАЦИЯ

Нарисуй в каждом квадрате нужный предмет, назови их одним словом.




Раздели фигуры на три группы и нарисуй каждую группу фигур в отдельном квадрате.



Покажи стрелочкой, в какое время года у Наташи день рождения, если он: ни когда тает снег, ни когда с деревьев опадают листья, ни когда вся земля покрыта снегом.



Покажи стрелочкой, когда вышка играл в футбол, если утром он был в школе, вечером читал книжку, а ночью спал.



Приближенные рисунки. Качественно и точно

Нарисуй жителя в последнем квадрате, используя соответствующую закономерность.

Нарисуй треугольника в последнем квадрате, используя соответствующую закономерность.

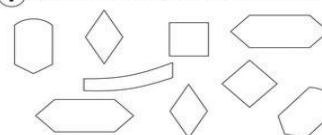
Приближенные рисунки. Качественно и точно

Нарисуй яблоки на последней ветке, используя соответствующую закономерность.


Нарисуй цветы в последней вазе, используя соответствующую закономерность.

Занятие 1.

1 Раскрась одинаковые фигурки одинаковым цветом.



2 Нарисуй недостающие фигуры.



3 Раскрась столько бусинок, сколько показывает цифра в квадрате.


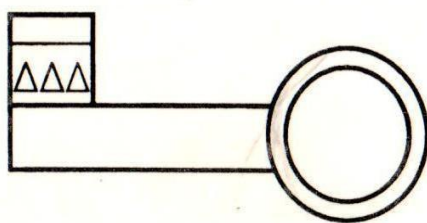
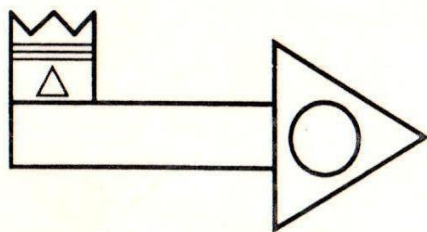
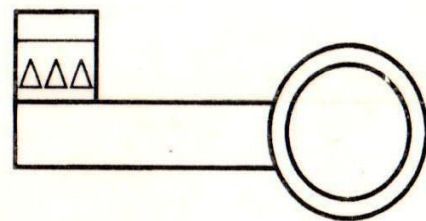
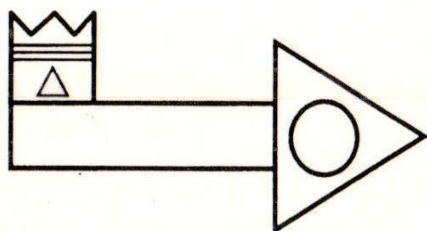
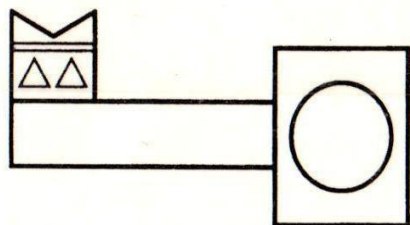
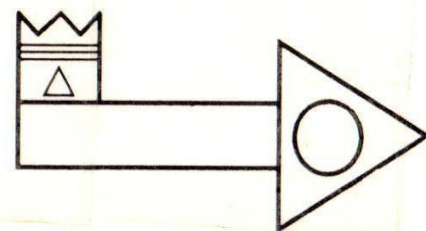
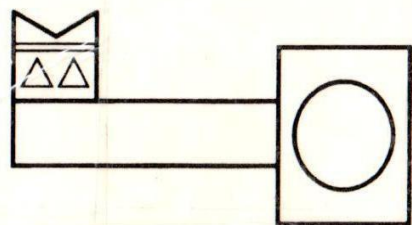
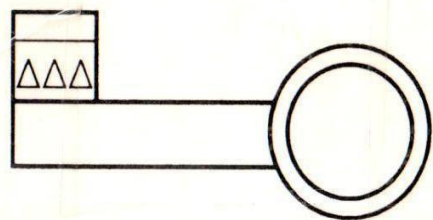


4 Раскрась только картинки, названия которых начинаются на букву 'А'.




5 Продолжи рисовать узор по линиям.







Мастерская узоров и фигур


Образцы узоров

1. 


2. 

3. 


* Нарисуй узор по клеточкам. [показать картинку](#)



* Скопируй фигуру по точкам. [показать картинку](#)



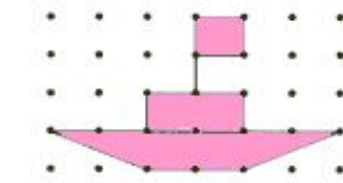

* Обведи рисунок и раскрась. [показать картинку](#)



Найди на картинке круги ○, прямоугольники □ и треугольники △.
Раскрась картинку, как тебе нравится.





Рассмотри рисунки. Сделай свои рисунки — соедини точки в рамках.









Составь по образцу



Живая мастерская



Творческая мастерская

