

Открытый урок

Производственного обучения

Тема программы: «Окраска волос»

- Тема урока: «Окраска волос»
- Цели урока:
- Обучающая: Формирование умений и навыков при выполнении окраски волос, Сформировать умения при выполнении различных техник окраски волос.
- Развивающая: Способствовать формированию познавательного интереса, творческих способностей. Развития воображения и умения рационально использовать рабочее время.
- Воспитывающая: Способствовать воспитанию ответственности за свою работу, развития эстетического вкуса, формированию культуры поведения.
- Методическая цель: Активация познавательной мыслительной деятельности учащихся на уроке, внедрение современных видов окраски волос.
- М.Т.О.: карточки-задания, схемы выполнения окраски волос, инструменты и приспособления для окраски волос, технологическое белье, мультимедийная
- установка.

Дефекты стрижки

- При выполнении стрижки машинкой «Бокс», «Полубокс» четко видны линии перехода в длине волос.
- Методы устранения:
- 1. Выполнить «тушевку»
- 2. Выполнить «филировку»
- 3. Ничего не делать и так хорошо!

Дефекты стрижки

- При выполнении стрижки машинкой линия окантовки получилась очень высоко.
- Методы устранения:
- 1. Выполнить «сведения волос на «нет»
- 2. Выполнить тщательно «тушевку» до линии затылочного бугра.
- 3. Придется подстричься «Наголо»!

Дефекты стрижки

- При выполнении стрижки на вьющихся волосах длина волос не одинакова
- Методы устранения:
- 1. Стричь на очень мокром волосе.
- 2. После стрижки волосы высушить и подравнять
- 3. Заговорить клиента!

Окраска волос

Существует несколько видов окраски волос, в результате которых волосы изменяют свой цвет:

- осветление и обесцвечивание,
- окраска окислительными красителями
- тонирование,
- мелирование,
- колорирование,

Окраска волос — получение нового цвета волос путем окисления цветообразующих компонентов и замещения натурального пигмента искусственным.

Тонирование волос — легкое изменение цвета волос, придание волосам более глубокого оттенка. Естественный пигмент при этом не затрагивается.

Мелирование волос — осветление (до разного уровня) или окрашивание отдельных прядей волос на определенных участках головы

Колорирование волос — окрашивание всей массы волос прядями разного цвета.

Способы выполнения мелирования волос

-

Мелирование волос на шапочку

Классическое мелирование волос на фольге

Метод мелирования волос «Вуаль»

Мелирование прически с волнистой укладкой волос

Мелирование волос с помощью диска из фольги

Мелирование верхних прядей волос

Мелирование волос с помощью ваты и расчески

Метод окрашивания волос тени и свет

Мелирование волос при зигзагообразном проборе

Мелирование волос на челке

Осветление концов волос способом балаяж

Мелирование волос способом треугольнички и венчики розанчики из фольги

Метод мелирования волос «хвостики», «пальмочки»

Окрашивание волос эффект солнечных бликов

Мелирование волос подчеркнутое каре

Осветление волос методом «иней»

Мелирование волос с помощью дощечки

Осветление концов волос в короткой стрижке

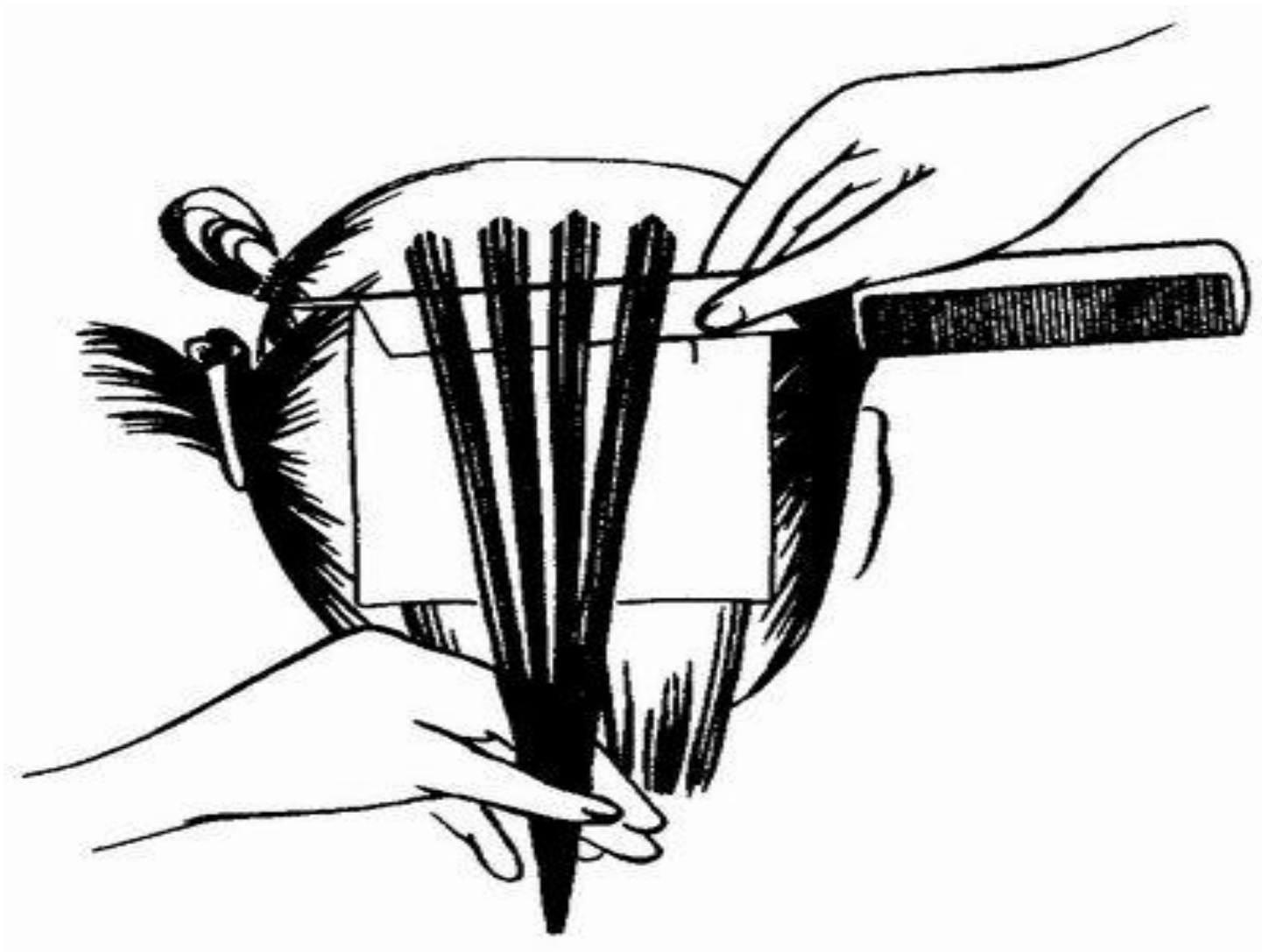
Технология выполнения мелирования волос на фольге



Деление волос на зоны при выполнении классического мелирования волос на фольге



Выделение прядей для мелирования волос на фольге




Выделение прядей для мелирования
волос на фольге



Подкладывание фольги под
окрашиваемую прядь волос



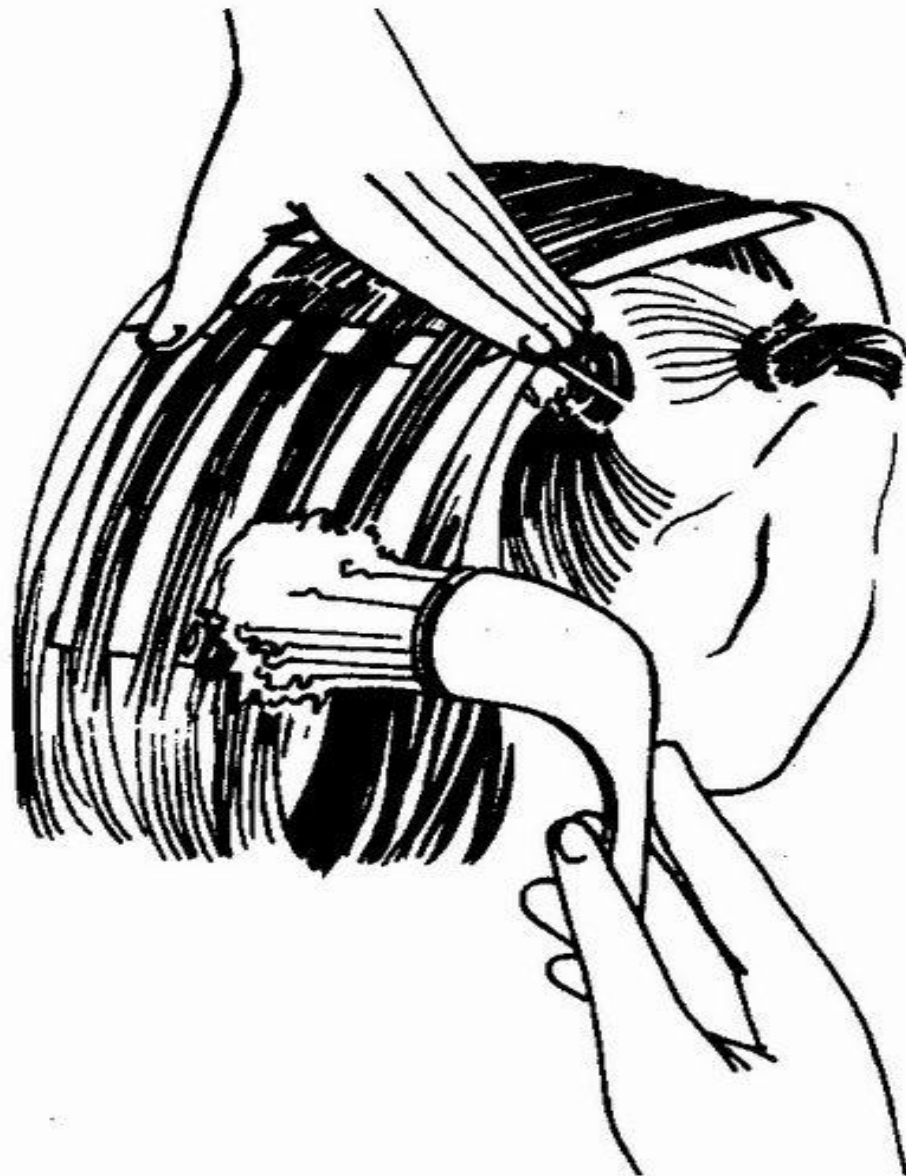
Нанесение краски на волосы



Заворачивание фольги

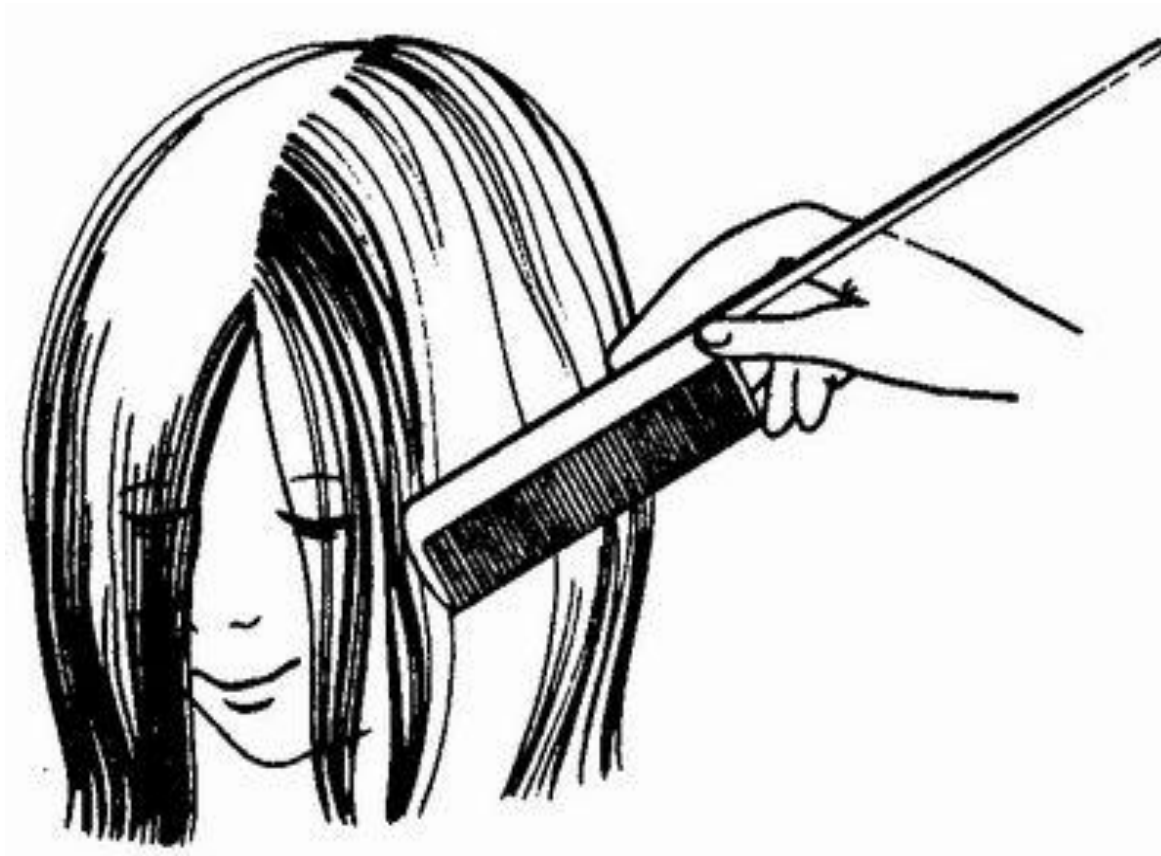


Общий вид после нанесения
красителя на все пряди



Для смывания краски каждую прядь разворачивают из фольги

ТЕХНОЛОГИЯ ВЫПОЛНЕНИЯ МЕЛИРОВАНИЕ ВОЛОС НА ШАПОЧКУ



Перед мелированием волос через шапочку
тщательно расчешите волосы по росту




Продергивание прядей волос с помощью крючка




Нанесение краски на продернутые пряди
начните с теменной зоны



Смойте краску, вымойте волосы шампунем, нанесите большое количество бальзама и снимайте шапочку, начиная с затылка













<http://favoritlifeprom.net/>



www.beauty-and-the-bath.com



slando.com.ua