

# СОЦИОЛОГИЧЕСКОЕ ИССЛЕДОВАНИЕ

**ОТНОШЕНИЕ СТУДЕНТОВ К ПРЕЗИДЕНТУ  
РФ**

**В.В. ПУТИНУ**

# Содержание:

## **1 глава:**

1. Проблема исследования
2. Обоснование проблемы исследования
3. Определение объекта, предмета, цели и задач исследования.
4. Логический анализ основных понятий
5. Формулировка гипотез

## **2 глава**

6. Опрос ( Пример анкеты)
7. Графики и диаграммы по ответам респондентов
8. Выводы ( по гипотезам)

## **Приложение**

## **Список литературы**

# Определение объекта, предмета, цели и задач исследования.

**Объект:** студенты МПГУ 3го курса факультета СЭП

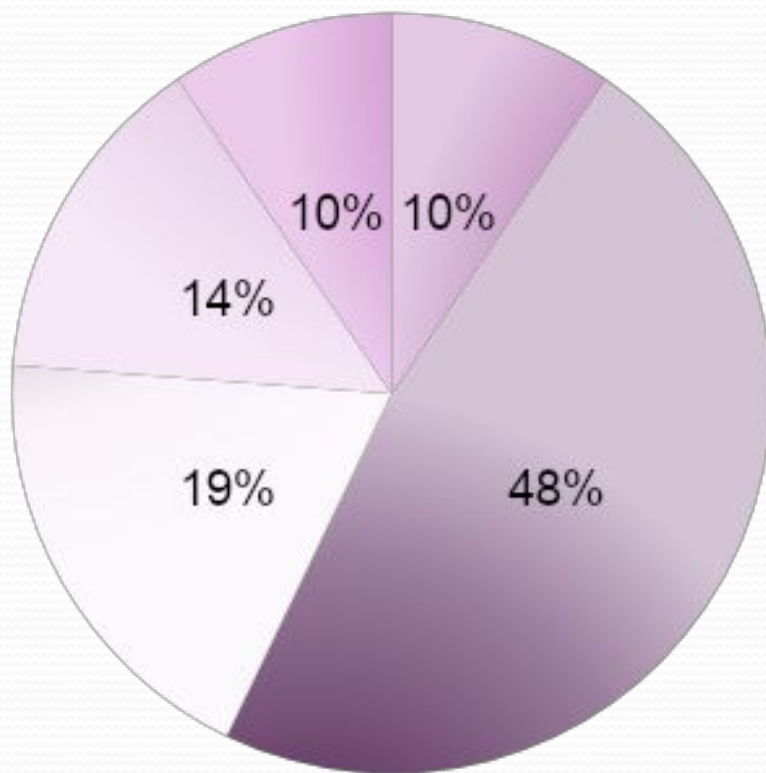
**Предмет:** отношение студентов к Президенту РФ В.В. Путину

**Цель:** Определить отношение студентов к Президенту РФ В.В. Путину

# Гипотеза

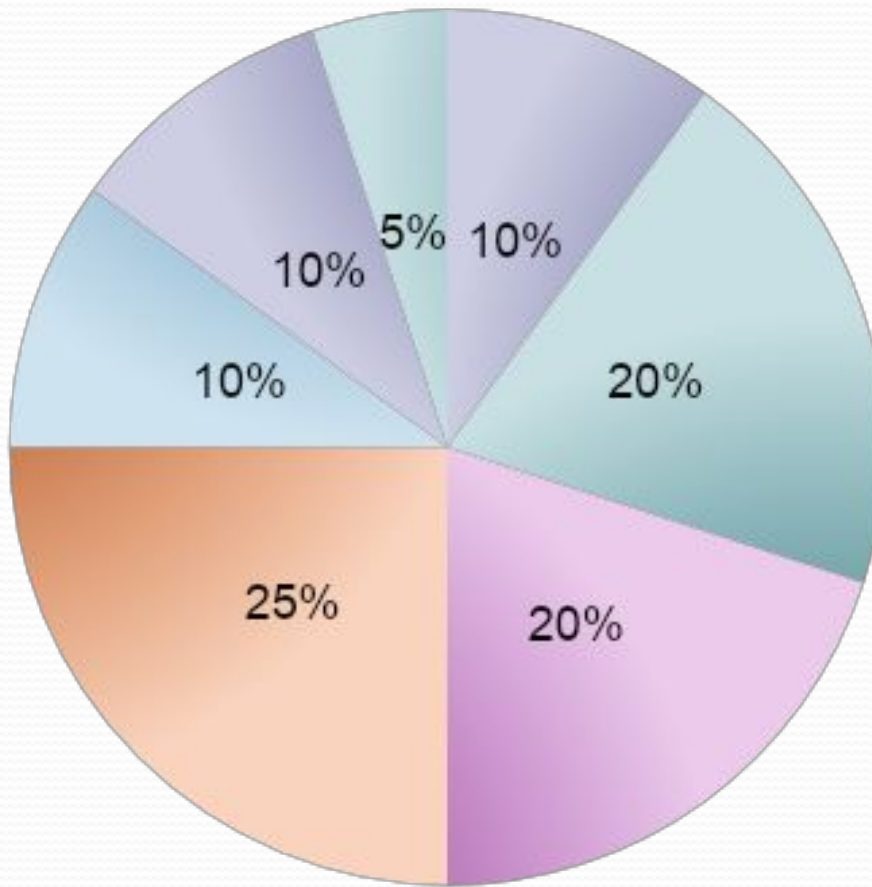
Отношение студентов МПГУ факультета СЭП к Президенту РФ В. В. Путину резко негативное.

## Нравится ли Вам Президент В.В. Путин?



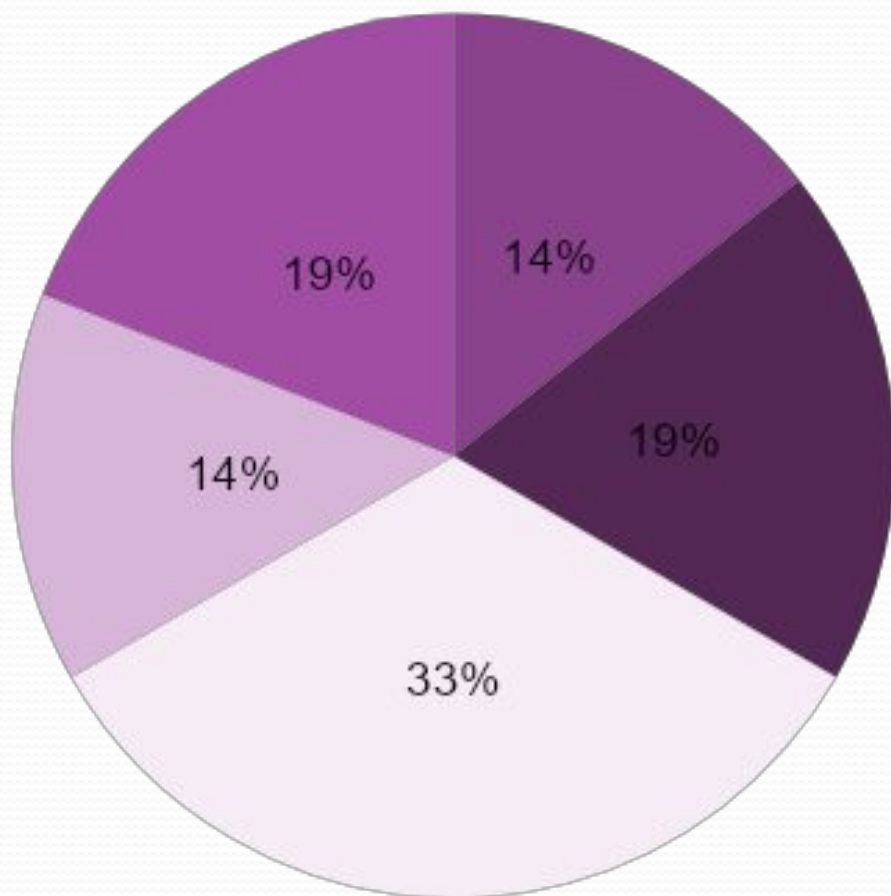
- Нравится
- Скорее нравится
- Нейтральное отношение
- Скорее не нравится
- Абсолютно не нравится

## Отношение к В.В. Путину



- Восхищение
- Симпатия
- Не могу сказать ничего плохого
- Нейтральное
- Настороженное
- Не могу сказать ничего хорошего
- Антипатия
- Затрудняюсь ответить

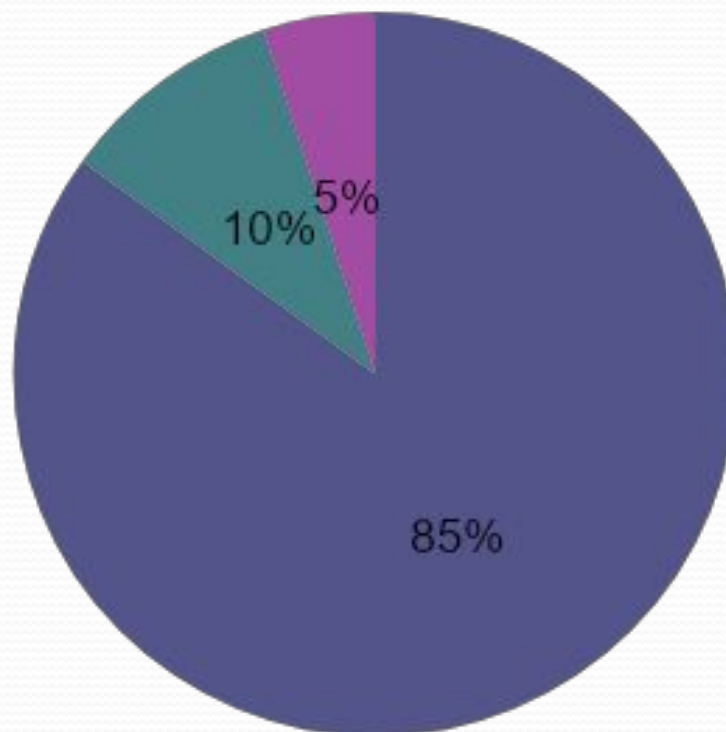
## Как бы вы охарактеризовали свое отношение к В.В. Путину?



- Отлично, выполняет свои обязанности
- Хорошо исполняет обязанности
- обязанности, но есть некоторые недочеты. Исполняет
- обязанности не хорошо и не плохо
- Исполняет
- обязанности скорее плохо, чем хорошо
- Плохо исполняет свои обязанности

# Глосовали ли Вы на президентских выборах в марте 2012 года?

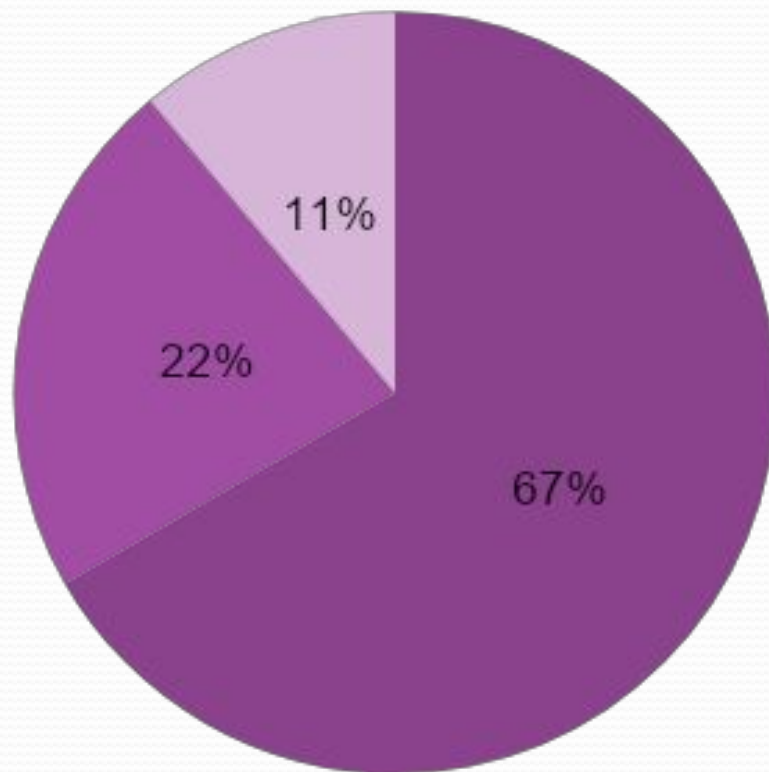
■ Да ■ Нет ■ Воздержусь от ответа





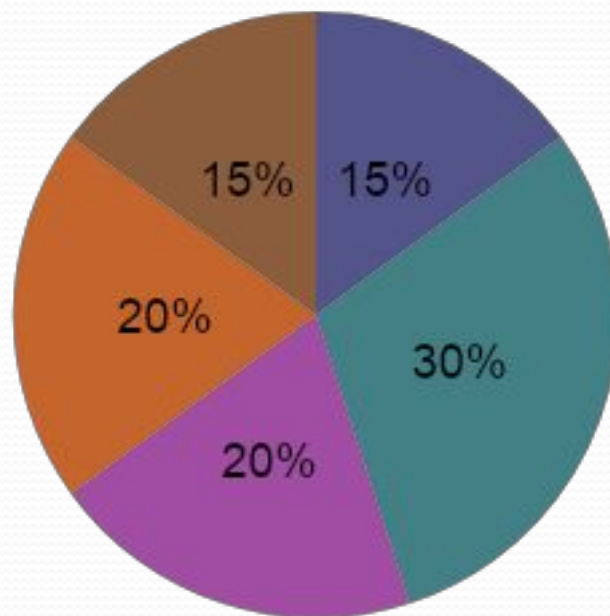
## Кого бы Вы хотели видеть в качестве Президента РФ?

■ Путина ■ Медведева ■ Прохорова ■ Зюганова

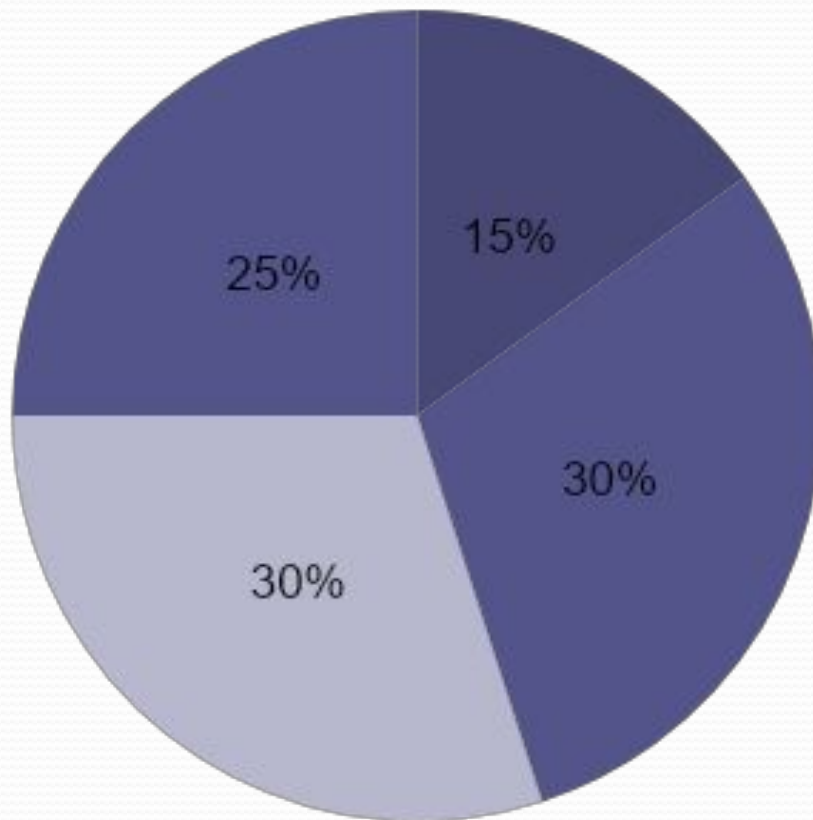


## В какой мере Вы доверяете Путину?

- Полностью доверяю
- Скорее доверяю, чем не доверяю
- Затрудняюсь ответить
- Скорее не доверяю, чем доверяю
- Совершенно не доверяю



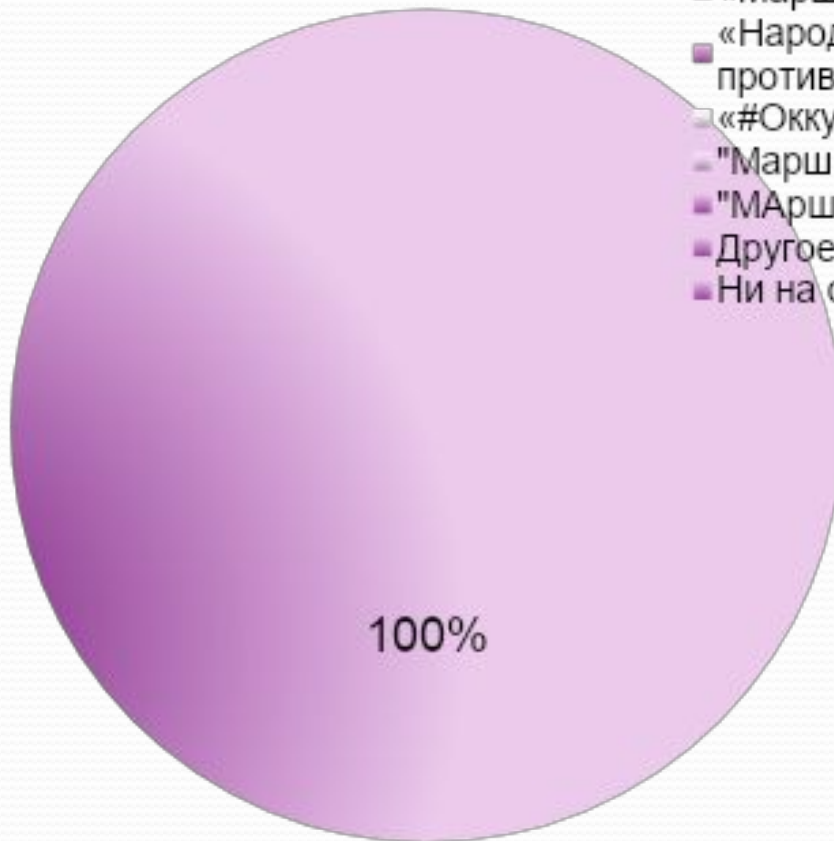
## С каким утверждением о президенте Вы согласитесь?



- Я полностью разделяю взгляды и позиции Путина
- Я частично поддерживаю Путина
- Я поддерживаю Путина за неимением других достойных лидеров
- Я не являюсь сторонником Путина

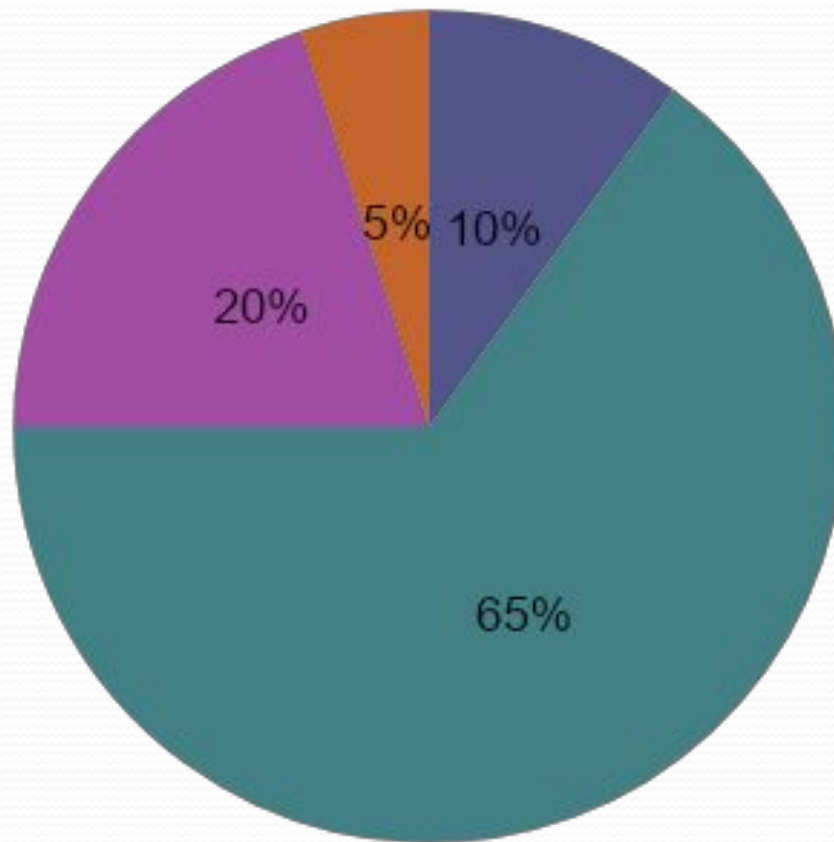
## На каких из перечисленных митингов Вы были?

- «За честные выборы»
- «Марш миллионов» 6 мая
- «Народные гуляния» - массовые акции против разгона «Марша миллионов»
- «#ОккупайАбай»
- "Марш миллионов" 12 июня
- "МАрш миллионов" 15 сентября
- Другое
- Ни на одном из них



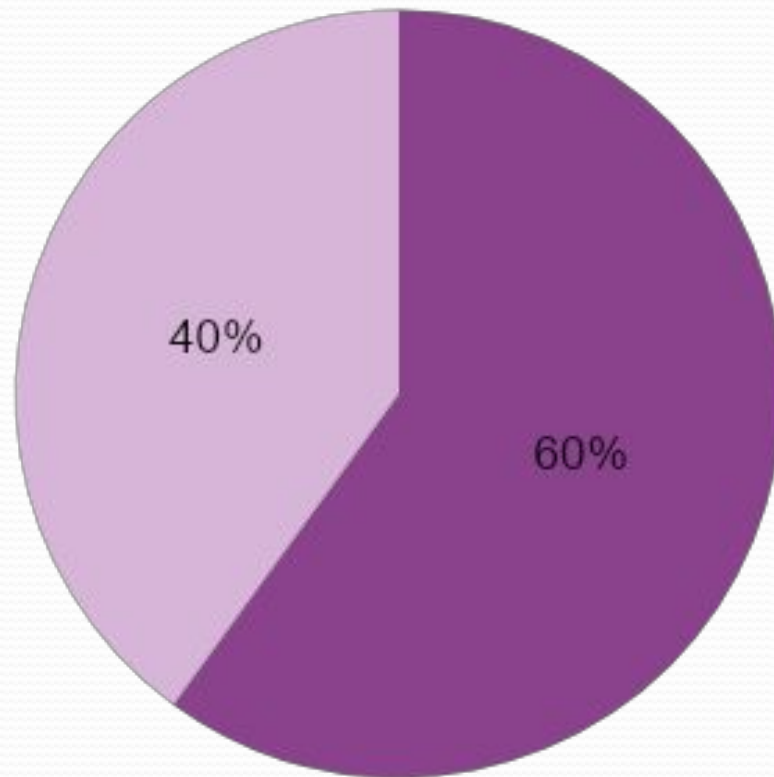
## Ваш возраст

■ 18 ■ 19 ■ 20 ■ 21



## Пол

■ Женский ■ Мужской



# Выводы:

Гипотеза о том, что студенты МПГУ относятся к В.В. Путину резко негативно, не подтвердилась. Наоборот, 12 человек или **58%** респондентов отметили, что Президент им нравится или скорее нравится, чем не нравится.

При этом восхищаются, симпатизируют и вообще положительно относятся к Президенту **50%** студентов. **15%** респондентов считают, что Путин отлично справляется со своими обязанностями, **20%** считают, что есть некоторые недочеты, **35%** считают, что Путин справляется не хорошо и не плохо, остальные **30%** считают, что Президент справляется скорее плохо.

Среди респондентов не оказалось участников митингов, при этом **85%** были на выборах. На вопрос: «кого бы вы хотели видеть в качестве Президента»? **67%** отметили Путина, **22%** Медведева, **11%** отметили Прохорова, остальные кандидаты упомянуты не были.

В вопросе доверия было самое большое количество воздержавшихся: **20%** отвечающих, при этом **35%** негативных ответов и **45%** доверяющих в полной или не полной мере. Полностью и частично поддерживают Путина **45%** опрошенных, **30%** поддерживают Владимира Владимировича за неимением других достойных лидеров и оставшиеся **25%** респондентов не являются его сторонниками.