

Пальчиковые игры



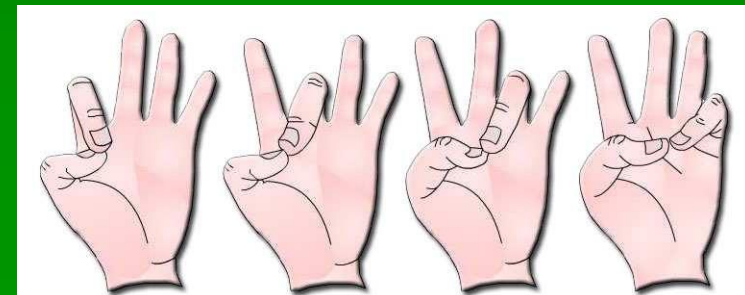

В развитие речи малышей

Уже доказано, что развитие руки находится в тесной связи с развитием речи и мышления ребенка. Поэтому работа по развитию мелкой моторики должна начинаться задолго до поступления ребенка в школу.



Народные пальчиковые игры

С народными пальчиковыми играми ребенок встречался уже в грудном возрасте. Это были еще не игры, а потешки и пестушки – забавы взрослого с ребенком. Например, «Сорока-ворона», «Идёт коза рогатая», «пальчики», «Пять братьев-пальчиков», и другие.



СИСТЕМА РАБОТЫ ПО РАЗВИТИЮ МЕЛКОЙ МОТОРИКИ

ПАЛЬЧИКОВ
ЫЕ
ИГРЫ

РАЗВИТИЕ
МОТОРИКИ

ПАЛЬЧИКО
ВАЯ
ГИМНАСТИК
А

театр

СОТРУДНИЧЕС
ТВО
СО
СПЕЦИАЛИСТА
МИ

ЗАНЯТИ
Я

ТЕНЕВОЙ
ПАЛЬЧИКОВЫЙ
КУКОЛЬНЫЙ
НАСТОЛЬНЫЙ

МУЗЫКАЛЬН
ЫЙ
РУКОВОДИТ
ЕЛЬ

АППЛИКАЦИЯ
ЛЕПКА
КОНСТРУИРОВ
АНИЕ
РУЧНОЙ ТРУД
РИСОВАНИЕ

ПСИХОЛОГ

ИНСТРУКТОР
ПО
ФИЗКУЛЬТУРЕ

**ДЛЯ РЕЧЕВОГО СОПРОВОЖДЕНИЯ ФИГУРОК ИЗ
ПАЛЬЧИКОВ ИСПОЛЬЗУЮТ:**

**СПЕЦИАЛЬНЫЕ
ТЕКСТЫ**



**НАРОДНЫЙ
ФОЛЬКЛОР**

**ПРИГОВОРКИ,
РЕЧЕТАТИВЫ**

ТРЕБОВАНИЯ К ПАЛЬЧИКОВЫМ ИГРАМ С РЕЧЕВЫМ СОПРОВОЖДЕНИЕМ :

ТОЧНОСТЬ

КАЧЕСТВО



**СОГЛАСОВАННО
СТЬ ДВИЖЕНИЙ
И РЕЧИ**

В ПАЛЬЧИКОВЫХ ИГРАХ ЧАСТО ИСПОЛЬЗУЮТ ФИГУРЫ-СИМВОЛЫ



Улитка, улитка покажи рожки

Ум ребенка находится на
кончиках его пальцев.

В.А. Сухомлинский



ДЛЯ ВЫПОЛНЕНИЯ ТРЕБОВАНИЙ РЕКОМЕНДУЕТСЯ ИХ
ВЫУЧИТЬ

Средства развития мелкой моторики



Пласти
лин

Бумага

Природный
материал

Крупа, бусы,
пуговицы

Куклы

Нитки, тесьма, веревки, шнурки,
ткани

Песок

Вода

Карандаши, счетные
палочки

Массаж кистей рук и пальцев

- Массаж является одним из видов пассивной гимнастики. Он оказывает общеукрепляющее действие на мышечную систему, повышая тонус, эластичность и сократительную способность мышц.

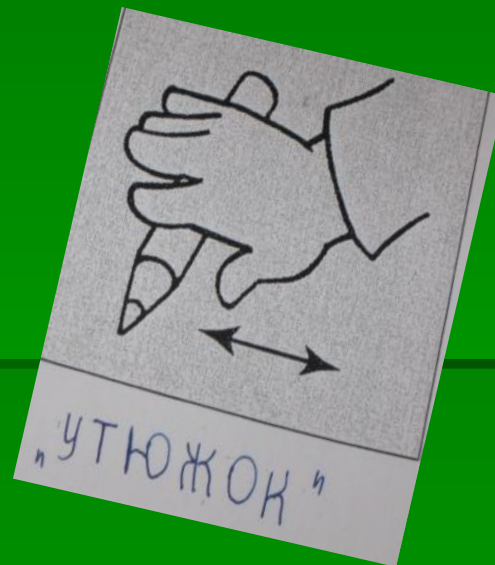

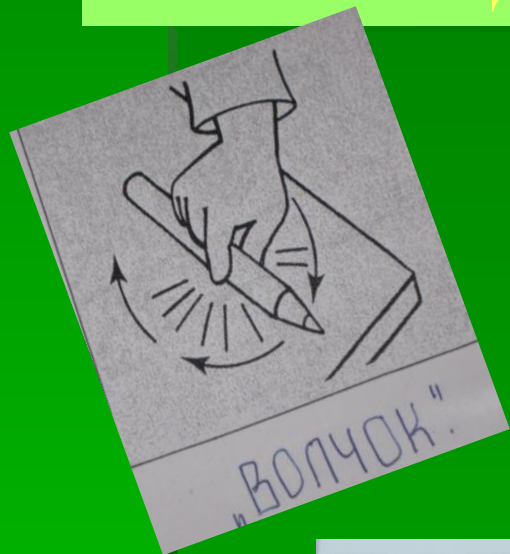


Приемы массажа самомассажа кистей и пальцев рук:

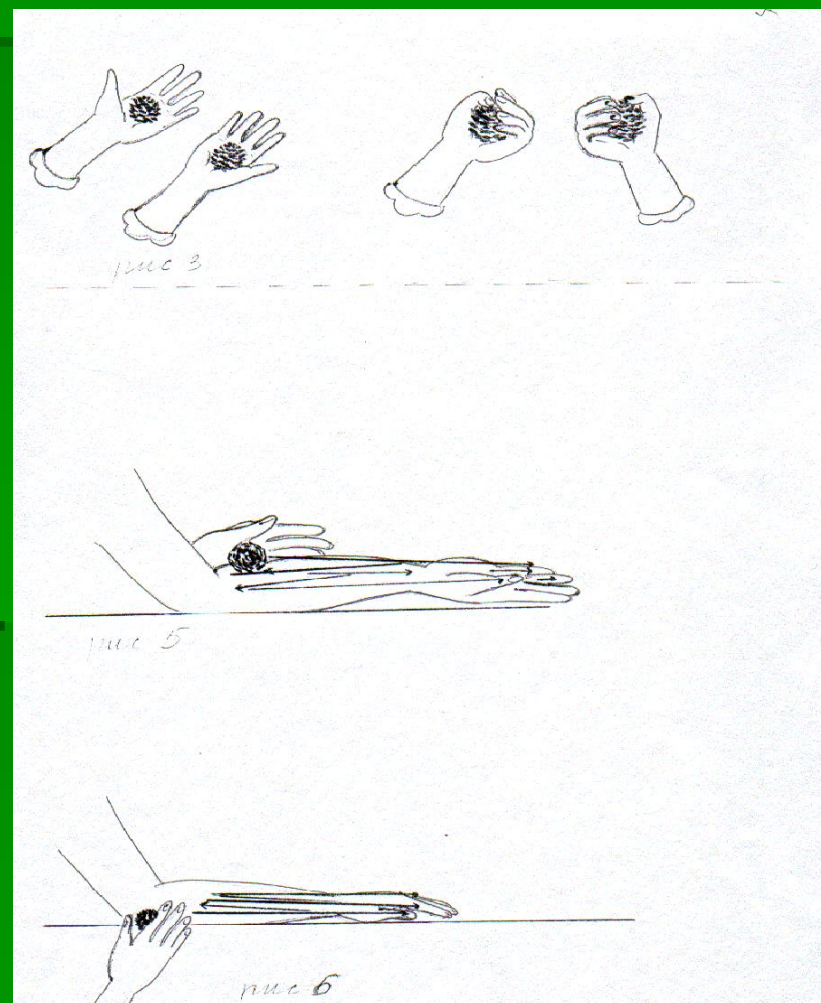



- массаж ладони
- массаж тыльной стороны кистей рук
- массаж пальцев рук

МАССАЖ КАРАНДАШАМИ



Самомассажа кистей и пальцев рук еловыми (сосновыми) шишками



Упражнения с мячами

1. учиться захватывать мяч всей кистью и отпускать его;
2. катать мяч по часовой стрелке;
3. держать одной рукой – другой рукой выполнить ввинчивающие движения, пощелкивания, пощипывания.

Выполнять упражнения надо обязательно каждой рукой по очереди.



Наглядно-просветительная работа

Диагностика

Структура работы с родителями

Воспитательная работа

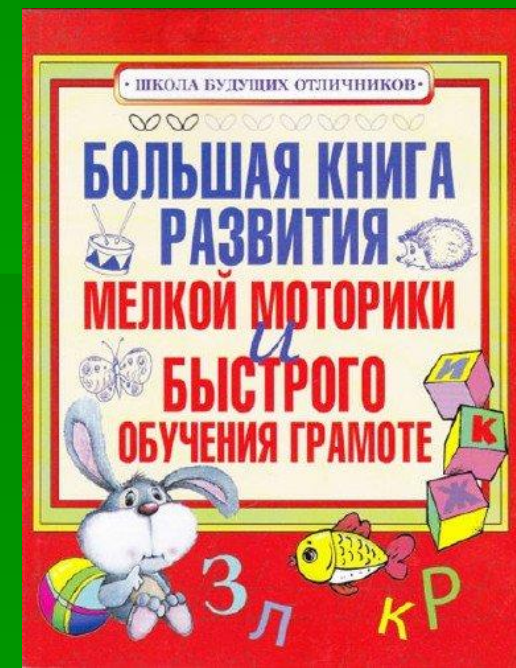
Сотрудничество



Заключение

Развитие мелкой моторики и тактильно-двигательного восприятия у детей позволяет детям

- овладеть навыками письма, рисования, ручного труда, что в будущем поможет избежать многих проблем школьного обучения,
- лучше адаптироваться в практической жизни,
- научиться понимать многие явления окружающего мира.





Спасибо за внимание!

Автор презентации Хрустова Е.В.

