




ПАСХАЛЬНЫЕ ИГРЫ



Воспитатель Головки Людмила Владимировна
НДОУ «Детский сад № 98 ОАО «РЖД»



Традиционно празднование Пасхи открывается с торжественного богослужения во всех православных храмах. Торжественная служба начинается ночью (перед воскресением) с пения и молитв. Во время службы священники с прихожанами совершают крестный ход вокруг церкви. Ровно в полночь, зажигают все свечи и огни, звучит звон колоколов, именуемый в народе, благовестом. На традиционное поздравление: «Христос воскрес!», отвечают: «Воистину, воскрес!».




Пасхальное приветствие сопровождается троекратным

Пасхальные яйца

верующие дарят друг другу как символ чудесного появления на свет — Воскресения Христова. По Преданию, когда Мария Магдалина поднесла в подарок императору Тиберию яйцо как символ Воскресения Христа, император, усомнившись, сказал, что как яйцо из белого не становится красным, так и мертвые не воскресают. Яйцо в тот же миг стало красным. Хотя яйца красят в разные цвета, традиционным является красный, как цвет жизни и победы



В отличие от устоявшихся обычаев обмениваться на пасху куличами и яйцами, в играх строгого следования конкретным правилам не было. Одна и та же игра могла по-разному проходить в разных местах в зависимости от того, как она передавалась из поколения в поколение, а также от фантазии самих играющих.



**С ПАСХИ ВСЕГДА НАЧИНАЛИСЬ ВЕСЕЛЫЕ ГУЛЯНИЯ,
А КАКИЕ ЖЕ ГУЛЯНИЯ БЕЗ ПАСХАЛЬНЫХ ИГР?
ПАСХА С ИГРАМИ - ПОЛУЧИТСЯ ЗАМЕЧАТЕЛЬНЫЙ ПРАЗДНИК,
КОТОРЫЙ МОЖНО ПРОВЕСТИ С ДЕТЬМИ В ДЕТСКОМ САДУ И ДОМА!**





Пасхальная игра – КАТАНИЕ ЯИЦ – КАТОЧКИ

Наверно, это была самая любимая и распространенная игра на Руси. До начала игры часть яиц раскладывается на ровной поверхности. Потом игрок скатывает свое яйцо с горки, и если его яйцо задевает другое, то игрок берет себе оба яйца и скатывает дальше, если же яйцо ничего не задело – ход переходит к другому игроку, а яйцо так и остается на кону.



Вместе с яйцами вокруг можно разложить маленькие подарочки, конфеты, сувениры, в которые тоже надо попасть. У опытных игроков были и свои секреты. Ведь для того, чтоб своим яйцом попасть в другое, надо представлять как твое яйцо покатится.

Все зависит от формы яйца: круглое покатится прямо, яйцо с острым концом - завернет в сторону острого конца. Такие игроки имели у себя яйца разной формы, ууу какие хитрые!



Пасхальная игра - ПОКРУТИТЬ ЯИЦО

Тут все просто, главное заготовиться маленькими призами,
да хоть теми же конфетами.

По команде все начинают крутить свое крашеное яйцо.
Тот, у кого яйцо дольше всех прокрутится - победитель



Пасхальная игра - ЭСТАФЕТА - ГНЕЗДЫШКО

- Делим детей на две команды, готовим пару гнездышек, запасаемся деревянными ложками, деревянными яйцами, можно, конечно, и настоящими, но их же жалко!
- Суть игры перенести все яйца в гнездышко. Можно яйцо положить в ложку, а ложку держать во рту. Тут задача трудная - донести бы!
- Выигрывает та команда, которая и быстрее и аккуратнее и у которой меньше яиц падало. Скорее всего победит ДРУЖБА и каждый игрок получит свой приз.
- **Вот о чем нельзя забывать никогда, так это о призах!**



ПАСХАЛЬНАЯ ИГРА - НАЙДИ ЯЙЦО!



С компанией детишек можно провести такую пасхальную игру.

Кто-нибудь из старших заранее прячет в разных местах яйца с сюрпризами — картонные, пластиковые, склеенные конвертики в форме яиц с маленькими призами (это могут быть киндер-сюрпризы).

Если детей будет много, можно разделить их на две команды,

каждая из которых будет стремиться выиграть как можно больше яиц в отведенное для этого время.

Конечно, надо постараться, чтобы каждый нашел хотя бы одно яйцо и в качестве приза унес домой.

Пасхальная игра - Чокнемс



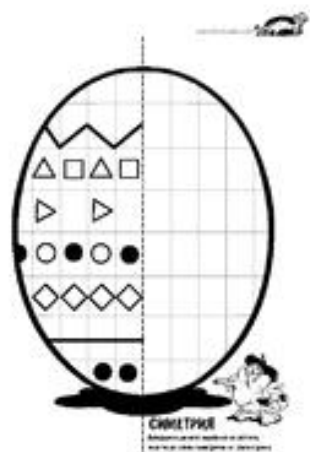
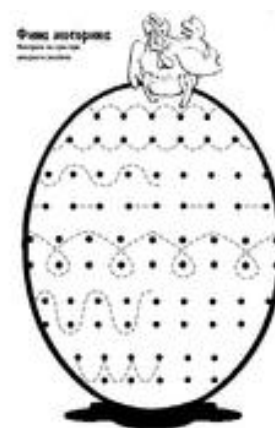
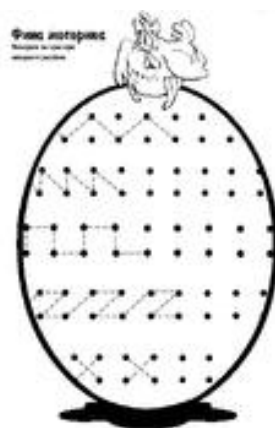
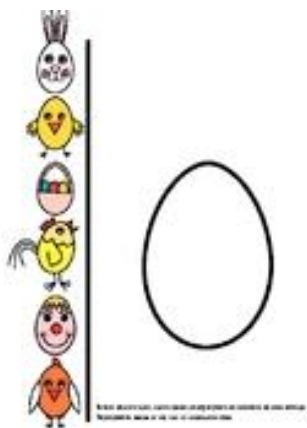
- Старинная пасхальная русская забава — «чокаться» яйцами — очень понравится детям. Стукая тупым или острым концом крашеного яйца по яйцу соперника, человек старается выиграть как можно больше целых яиц. Если яйцо треснуло — проиграл!



Пасхальная игра - Найди яйцо!

- Как играть:
- 1. На землю (или в современном варианте на пол, на стол, на стул) кладут яйцо.
- 2. Одной девочке завязывают глаза и отводят ее подальше от места, где лежит яйцо. В первый раз девочки редко запоминают «дорогу», в дальнейшем они сами догадываются, что надо считать шаги и запоминать повороты, чтобы понять, куда тебя отвели и где от тебя находится яйцо.
- 3. Девочка с завязанными глазами идет к яйцу. Она идет до того места, пока сама не решит, что уже подошла к яйцу (ей никто не подсказывает и никто ее не останавливает).
- 4. Дойдя до нужного места (как она считает), она останавливается и снимает повязку.
- 5. Теперь ей надо достать это яйцо и взять его в руки. Если девочка подошла к нужному месту, то задача эта решится просто. А если далеко? Придется проявить изобретательность чтобы достать яйцо!
- Если девочке удалось достать яйцо, она забирает его себе.
- Считалось, что выигрыш яйца приносит счастье в дом, здоровье и богатство!
- А сейчас расскажу еще о нескольких очень интересных русских народных пасхальных играх.

ПАСХАЛЬНЫЕ РАСКРАСКИ.




Игра мемори "Пасхальные яйца"

- Игра предназначена для тренировки визуальной памяти. В наборе есть 16 карточек с пасхальными яйцами разной расцветки - по две штуки с одним и тем же рисунком. Играют два человека. Перед началом игры нужно разложить карточки "рубашкой" вверх на столе, а затем переворачивать по две. Если они совпадают - игрок забирает их и получает ещё ход. Если нет - ход переходит к другому игроку. Задача - набрать как можно больше карточек.



Игры поиск. ПОИСК ПАСХАЛЬНЫХ ЯИЦ



Easter Egg Hunt
Ten Easter eggs are hidden in this scene.
Color in the picture and find all the eggs!



Презентация составлена по материалам :

- http://adalin.mospsy.ru/l_03_00/l0199.shtml
- <http://ped-kopilka.ru/raznoe/semeynye-prazdniki/pashalnye-igry.html>
- <http://lika.rirri.com/paskhalnye-igry-traditsii-obychai>
- <http://rodnaya-tropinka.ru/pashal-ny-e-traditsii-pashal-ny-e-igry-dlya-detej/#ixzz2xyagBrGP>

