

# ПАСПОРТ

## Кемеровской области



*2010 год*



# СОДЕРЖАНИЕ:

1. Общая информация о регионе
2. Экономика
3. Финансы и налоги
4. Социальный комплекс
5. Средства массовой информации
6. Общественные и религиозные организации
7. Основные показатели социально-экономического развития Кемеровской области за 2006-2010 годы



# 1. Общая информация о регионе:

- 1) Правовой статус
- 2) Символика Кемеровской области
- 3) Органы государственной власти
- 4) Административное деление
- 5) Население
- 6) Территория и природные условия
- 7) Общие климатические ресурсы
- 8) Природные ресурсы



# 1. Общая информация о регионе

## 1) Правовой статус

В 1943 году Указом Президиума Верховного Совета СССР от 26.01.43 № 5 было принято решение о выделении Кузбасса из Новосибирской области и о создании на его территории Кемеровской области.

Кемеровская область в соответствии с Конституцией Российской Федерации является равноправным субъектом Российской Федерации. Обладает всей полнотой государственной (законодательной, исполнительной, судебной) власти на всей территории, кроме тех полномочий, которые в соответствии с Конституцией Российской Федерации находятся в ведении федеральных органов государственной власти.

Статус области определяется Конституцией Российской Федерации и Уставом Кемеровской области.




# 1. Общая информация о регионе

## 2) Символика Кемеровской области

Герб Кемеровской области

Флаг Кемеровской области





# 1. Общая информация о регионе

## 2) Символика Кемеровской области

### Гимн Кемеровской области

Слова Геннадия Юрова

Вы видите: горят огни в ночи,  
На землю небо звездное упало.  
Вы слышите: мелодия звучит,  
Поет земля восточнее Урала.  
Где города по берегам реки  
Тепла и света создают запасы,  
Ее добыли в шахте горняки -  
Рабочую мелодию Кузбасса.

Припев:

Мелодия, звучи с сердцами в лад.  
Мелодия, наш путь велик и труден.  
Земля открыла людям свой талант,  
И свой талант земле открыли люди!

От пламени не прячем мы лица,  
Когда металл рождается в горниле.  
Натруженные руки кузнеца

Музыка Евгения Лугова

Музыкальная редакция Владимира Хвилько

Мелодию надежно закалили.  
Она в пролетах заводских гремит,  
И поезда несут ее по трассам.  
Об отчем доме с нами говорит  
Рабочая мелодия Кузбасса.

Припев:

Когда в предгорьях выпадет роса,  
Когда восходит солнце над долиной,  
Таежный шум и птичьи голоса  
В тон музыке могучей различимы.  
Распахнут мир дыханию весны,  
И ждет любовь назначенного часа.  
Вливается в напев родной страны  
Рабочая мелодия Кузбасса!

Припев:



# 1. Общая информация о регионе

## 3) Органы государственной власти

- Законодательный (представительный) орган: Совет народных депутатов Кемеровской области.  
Дата выборов депутатов третьего созыва - 12 октября 2008 г. Срок полномочий депутатов - 5 лет.

Председателем Совета народных депутатов Кемеровской области 8 ноября 2008 года избран Шатилов Николай Иванович.

Почтовый адрес Совета народных депутатов Кемеровской области: 650064, г. Кемерово, пр. Советский, д. 58. Телефоны: (3842) 45-04-50, 36-43-42, факс (3842) 58-54-51.

Высшее должностное лицо Кемеровской области – Губернатор Кемеровской области – **Тулеев Аман-Гельды Молдагазыевич.**

Дата наделения полномочиями – 20 апреля 2010 г. Срок полномочий – 5 лет.

- Высший исполнительный орган государственной власти Кемеровской области: Коллегия Администрации Кемеровской области.

Коллегию Администрации Кемеровской области возглавляет Губернатор Кемеровской области.

Почтовый адрес: 650064, г. Кемерово, пр. Советский, д. 62.

Телефон: (3842) 36-43-33, факс (3842) 36-34-09.

- Иные исполнительные органы государственной власти Кемеровской области:

Администрация Кемеровской области;

органы исполнительной власти Кемеровской области отраслевой и специальной компетенции.

- Избирательная комиссия Кемеровской области.

- Уполномоченный по правам человека в Кемеровской области.

- Контрольно-счетная палата Кемеровской области.





# 1. Общая информация о регионе

## 4) Административное деление

Административный центр - город Кемерово (532,6 тыс. жителей).

По состоянию на 01.01.2011 года







# 1. Общая информация о регионе

## 5) Население



Численность (по данным переписи на 14 октября 2010 г.) – 2763,1 тыс. человек (14,3 % населения Сибирского федерального округа, 1,9 % населения России).

Удельный вес в общей численности населения:

городского населения – 85,4 %;

сельского – 14,6 %;

мужчин – 45,8 %;

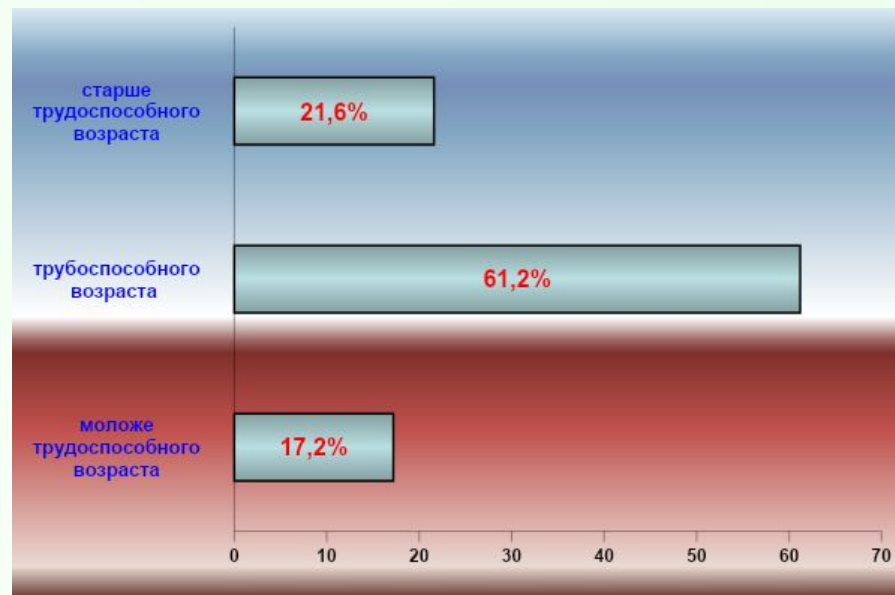
женщин – 54,2 %.

Диаграмма 1. Удельный вес возрастных групп в общей численности населения.

Плотность населения 28,9 человек на 1 кв.км. По плотности населения область занимает первое место в Сибирском федеральном округе.

Национальная структура населения (по переписи на 14 октября 2010 г.):

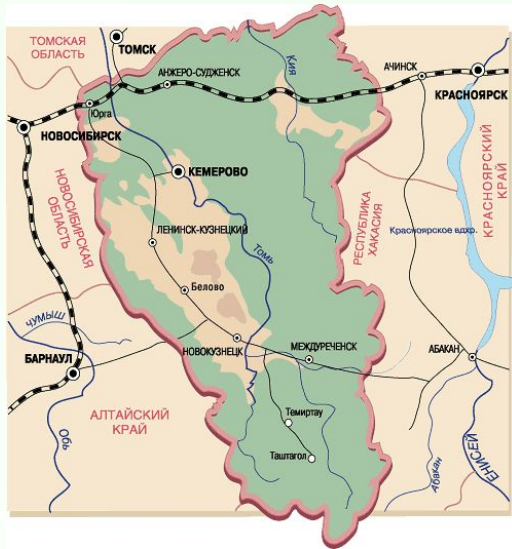
русские – 93,7%; татары – 1,5%; украинцы – 0,8%; немцы – 0,9%; чувашаи – 0,3%; шорцы - 0,4%; белорусы - 0,2%; другие – 2,2%.





# 1. Общая информация о регионе

## 6) Территория и природные условия



### Территория.

Кемеровская область расположена на юго-востоке Западной Сибири. Площадь области — 95,7 тыс. кв. км, что составляет 4% территории Западной Сибири и 0,6% территории России.

Административные границы Кемеровской области сухопутны. На севере она граничит с Томской областью, на востоке - с Красноярским краем и Республикой Хакасия. На юге - с республикой Алтай и Алтайским краем (границы проходят по главным хребтам Горной Шории и Салаирского кряжа), на западе — с Новосибирской областью.

### Природные условия (особенности рельефа).

Центральная часть Кемеровской области расположена в Кузнецкой котловине, которая с трех сторон охвачена горами: с запада - Салаирским кряжем, с юга – Абаканским хребтом, с востока – Кузнецким Алатау. Горный рельеф характерен для двух третей территории области.

На территории региона представлены горно-таежный, лесостепной и степной ландшафты.

Рельеф Кузнецкой котловины в основном равнинный.





# 1. Общая информация о регионе

## 7) Общие климатические ресурсы



Климат Кемеровской области резко континентальный. Зима холодная и продолжительная, лето короткое и теплое.



Среднегодовая температура воздуха колеблется от  $-1,4^{\circ}\text{C}$  до  $+1,0^{\circ}\text{C}$ .  
Среднемесячная температура составляет в январе от  $-18^{\circ}\text{C}$  до  $-22^{\circ}\text{C}$ , а в июле от  $+17^{\circ}\text{C}$  до  $+22^{\circ}\text{C}$ .



# 1. Общая информация о регионе

## 8) Природные ресурсы

### Минерально-сырьевые ресурсы.

Общие геологические запасы угля Кузнецкого бассейна по последним данным до глубины 1800 метров оцениваются в 733,4 млрд.т, из них 724,3 млрд.т отвечают параметрам по мощности пластов и зольности угля, принятым кондициями для месторождений, вовлекаемых в промышленное освоение.



На долю Кемеровской области приходится 77 процентов запасов этих углей в России.

На северо-востоке области расположена западная часть Канско-Ачинского бурогоугольного бассейна. Запасы основных месторождений оцениваются в 66,8 млрд. т.

Месторождения железных руд области сконцентрированы главным образом в Горной Шории и Кузнецком Алатау. В Горной Шории выделяется Горно-Шорский горнорудный район. В его пределах расположено 10 месторождений железных руд. Потенциал железорудного сырья по Горно-Шорскому железорудному бассейну специалистами оценивается в 2168,7 млн. т, в том числе по промышленным категориям А+В+С – 639,5 млн. т.



# 1. Общая информация о регионе

## 8) Природные ресурсы

На территории области имеются месторождения серебра, вольфрама, ртути, молибдена, кобальта, никеля.

Запасы нерудного сырья для черной металлургии в области в основном обеспечивают потребности предприятий.

Для нужд металлургии разведаны и переданы промышленности около двух десятков месторождений флюсовых известняков, доломитов, кварцитов, огнеупорных глин, формовочных песков.





# 1. Общая информация о регионе

## 8) Природные ресурсы

### Земельные ресурсы.

Всего земель – 9,6 млн. га, из них:

Леса и кустарники – 65,1%;

земли сельскохозяйственного назначения – 27,7%;

прочие земли – 7,2%.

### Лесные ресурсы.

Общая площадь лесного фонда – 5,4 млн. га.

Общий запас древесины основных лесообразующих пород – 666 млн. куб.м.

Расчетная лесосека – 7531,2 тыс. куб. м.



### Особо охраняемые природные объекты.

Число заповедников – 1 (площадь 413 тыс. га).

Число национальных парков – 1 (площадь 414 тыс. га).



## 2. Экономика:

- 1) Промышленность
- 2) Сельское хозяйство
- 3) Розничная торговля
- 4) Внеэкономическая деятельность
- 5) Транспортная инфраструктура и связь
- 6) Строительство
- 7) Инвестиции



## 2. Экономика

### 1) Промышленность



В 2010 году промышленными предприятиями области отгружено продукции на сумму 756,2 млрд. рублей.

Рост объема промышленного производства к уровню 2009 года в сопоставимых ценах составил 106,1%.

Валовой региональный продукт (ВРП) в 2010 году составил 621 (оценка) млрд. рублей (или 1,4% ВВП России).

В расчете на душу населения ВРП составил 224,6 тыс. рублей.

Доля промышленности в валовом региональном продукте области в 2010 году составила 51,5%.

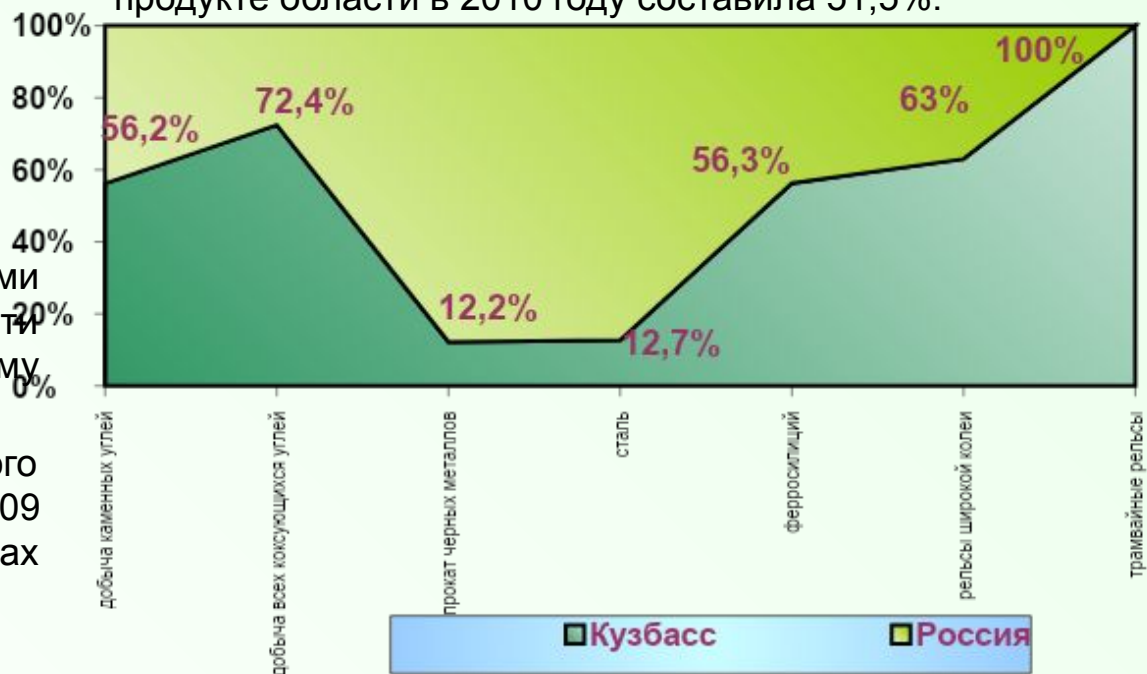


Диаграмма 2. Доля Кемеровской области в общем объеме отгруженной продукции Российской Федерации в 2010 году





## 2. Экономика

### 1) Промышленность

Основные виды экономической деятельности:

добыча топливно-энергетических ресурсов

добыча полезных ископаемых, кроме топливно-энергетических ресурсов

производство и распределение электроэнергии, газа и воды

металлургическое производство и производство готовых металлических изделий

производство кокса и нефтепродуктов

химическое производство

производство машин и оборудования

производство электрооборудования, электронного и оптического оборудования

производство транспортных средств и оборудования

производство пищевых продуктов, включая напитки и табак

производство прочих неметаллических минеральных продуктов

Основные фонды коммерческих организаций в 2010 году составили 604,3 млрд. рублей.



## 2. Экономика

### 2) Сельское хозяйство



На территории Кемеровской области в 2010 году сельскохозяйственную деятельность осуществляли 212 сельскохозяйственных организаций в том числе 81 - крупная и средняя).

Основные фонды в 2010 году составили 9,8 млрд. рублей.

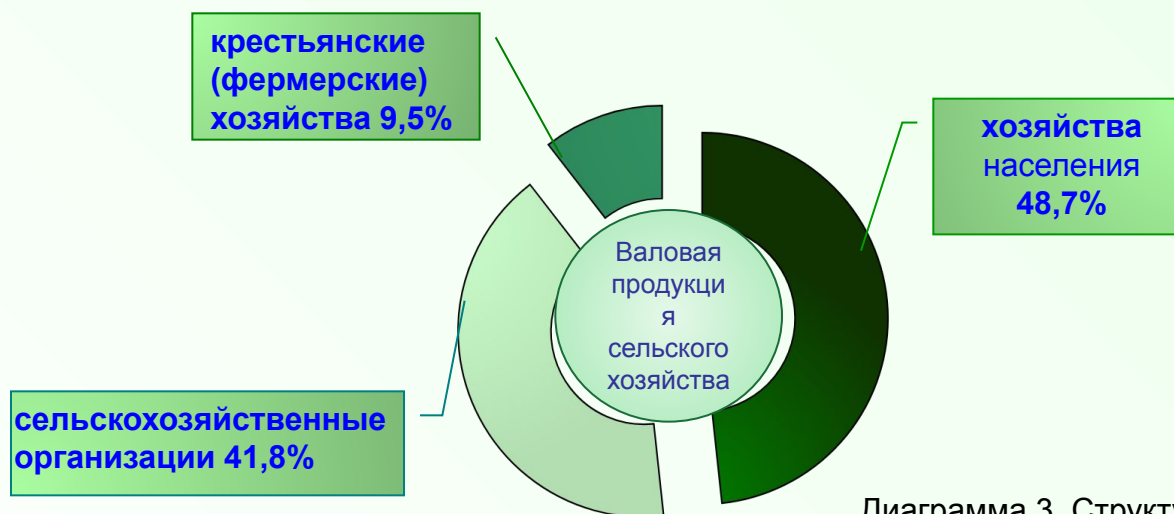


Диаграмма 3. Структура валовой продукции сельского хозяйства Кемеровской области



## 2. Экономика

### 2) Сельское хозяйство



Доля Кемеровской области в объеме производства России за 2010 год составила: производство растениеводческой продукции - 1,5%, животноводческой продукции - 1,2%. Сельскохозяйственными предприятиями всех категорий области производится 1,2% мяса, 1,2% молока, 1,6% яиц, от производимых в Российской Федерации.



## 2. Экономика

### 3) Розничная торговля

Объем розничного товарооборота в 2010 году составил 259 млрд. рублей. При этом, оборот розничной торговли увеличился на 4,4% в сопоставимых ценах к предыдущему году, а оборот общественного питания уменьшился на 13,9%.

Кемеровская область по объему розничной торговли населения занимает 3-е место в Сибирском федеральном округе.

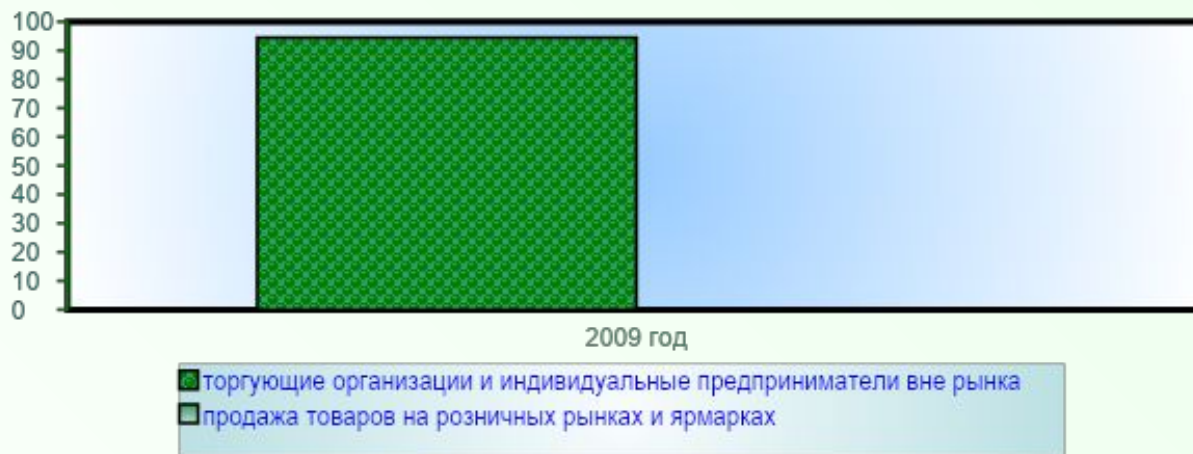


Диаграмма 4. Структура формирования регионального рынка оборота розничной торговли.

Доля продовольственных товаров в общем объеме розничного товарооборота в 2010 году составляла 46,4%.



## 2. Экономика

### 4) Внешнеэкономическая деятельность

Внешнеторговый оборот в 2010 году составил 10,9 млрд. долларов США, в том числе:  
экспорт – 10,3 млрд. долларов США;  
импорт - 0,6 млрд. долларов США.

Кемеровская область в 2010 году осуществляла внешнеэкономическую деятельность с 81 страной мира. Ведущими партнерами в осуществлении экспортно-импортных операций являлись страны дальнего зарубежья, торговля с которыми обеспечила 55,3% стоимостного объема внешнеторгового товарооборота (Турция, Великобритания, Япония, Тайвань, Китай, Украина, Нидерланды).

Товарооборот со странами СНГ составил 11,9% от всего товарооборота области, при этом на долю Украины и Казахстана приходилось 91,4%.

Основная доля (97,3%) экспортных операций приходилась на предприятия угольной и металлургической промышленности.

Область экспортирует более 60% производимой металлургической продукции, 51,8% угля, до 60% продукции химического производства.

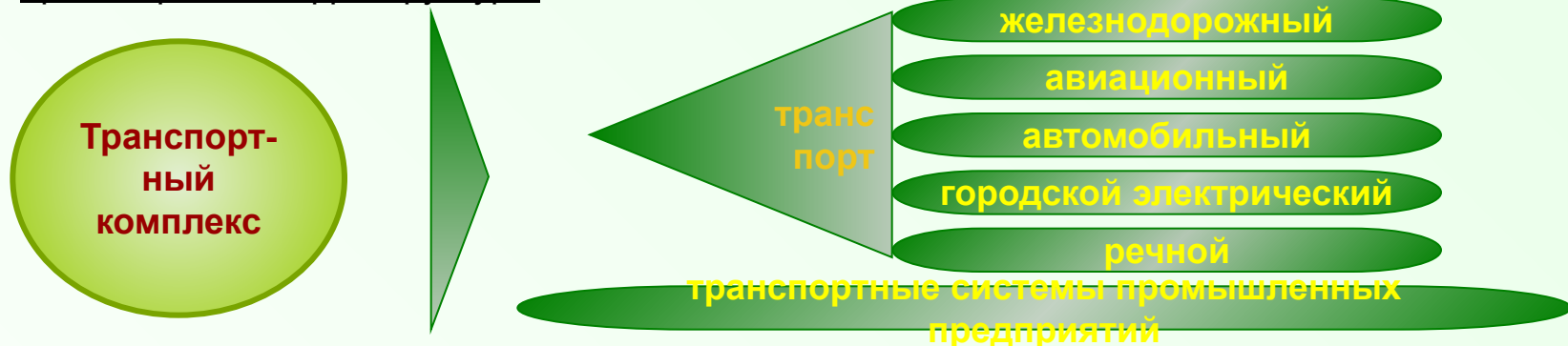
[смотреть карту](#)



## 2. Экономика

### 5) Транспортная инфраструктура и связь

#### Транспортная инфраструктура.



#### Железнодорожный транспорт.

Протяженность железнодорожных путей общего пользования в 2010 году составила 1685 км.



#### Автомобильный транспорт.

Протяженность автомобильных дорог в 2010 году составила 11,4 тыс. км, в том числе дорог общего пользования – 8,8 тыс. км, ведомственных – 2,6 тыс. км.

Протяженность автомобильных дорог с твердым покрытием – 10,9 тыс. км.



## 2. Экономика

### 5) Транспортная инфраструктура и связь

#### Авиационный транспорт.

На территории Кемеровской области расположены два аэропорта федерального значения:

аэропорт Кемерово (ООО «Международный аэропорт Кемерово»),

аэропорт Новокузнецк (ООО «АэроКузбасс»)

и аэропорт местного значения в г. Таштаголе .

Значительно расширилась география полетов из аэропортов области. Из Кемерово рейсы выполняются не только в г. Москву и города России, но и в Китай, Египет, Турцию, Тайланд, Грецию, Испанию.





## 2. Экономика

### 5) Транспортная инфраструктура и связь

#### Речной транспорт.

На территории Кемеровской области осуществляют перевозки пассажиров внутренним водным транспортом 2 предприятия.

Протяженность внутренних водных судоходных путей составляет 517 км.



#### Связь.

На территории Кемеровской области представлен весь спектр современных услуг связи: местная и междугородняя, международная телефонная связь, универсальные услуги связи, сотовая связь, почтовая связь, документальная связь, кабельное телевидение.

В 2010 году на территории Кемеровской области осуществляли производственную деятельность 636 подразделений, входящих в состав организаций связи, в том числе в сельской местности – 343.

Услуги местной телефонной связи оказывали 645 телефонных станций.

Обеспеченность населения телефонной связью сети общего пользования в 2010 году составила 567 тыс. телефонных аппаратов. Абонентами сотовой связи являлись 3,9 млн. человек. На 1000 жителей области приходится 1426,7 sim-карт.

Число основных радиотрансляционных точек составило 70,2 тыс. шт.

В 2010 году доходы от услуг связи составили 15,8 млрд. рублей (107,3% к уровню 2009 г.).

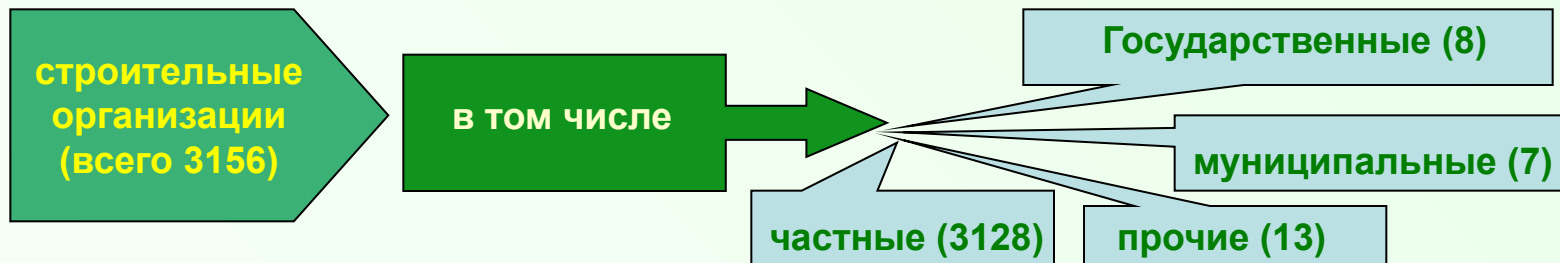




## 2. Экономика

### 6) Строительство

В 2010 году строительную деятельность в области осуществляли



Объем работ, выполненных по виду деятельности «Строительство» в 2010 году, составил 69,9 млрд. рублей, из них по формам собственности: государственная – 1,2%; муниципальная – 0,3%; общественных и религиозных организаций – 0,1%; частная – 91,7%; смешанная российская – 0,2%; совместная российская и иностранная – 2,5%; иностранная – 4,1%.

В 2010 году введено в действие 1003 тыс. кв. м. общей площади жилых домов. Доля индивидуального жилья в общем вводе жилых домов составила 43,4%. С помощью кредитов и за свой счет населением построены жилые дома общей площадью 436 тыс. кв. м. Средняя фактическая стоимость строительства 1 кв.м. общей площади жилых домов квартирного типа в 2010 году составила 28 021 рубль.



## 2. Экономика

### 7) Инвестиции

В 2010 году на развитие экономики и социальной сферы области (включая оценку по малым предприятиям и неформальному сектору экономики) направлено 155,6 млрд.рублей инвестиций в основной капитал (что составляет 136,6 % к предыдущему году в сопоставимых ценах).



Собственные средства предприятий занимают значительную долю в инвестициях, направляемых в основной капитал (46,8%). Отношение объема инвестиций к объему валового регионального продукта в Кемеровской области составляет 21%.

Сохраняется положительная динамика объема иностранных инвестиций в экономику области. В 2010 году он составил 663,7 млн. долларов США.



## 3. Финансы и налоги:

- 1) Финансовые результаты деятельности предприятий
- 2) Налоговая система Кемеровской области
- 3) Региональная банковская система



## 3. Финансы и налоги

### 1) Финансовые результаты деятельности предприятий

Сальдированный финансовый результат деятельности организаций в 2010 году сложился в сумме 86,2 млрд. рублей.

Рентабельно работали 68,4% предприятий. Прибыль прибыльных предприятий составила 104,5 млрд. рублей. Удельный вес убыточных организаций в 2010 году составил 31,6% от общего числа организаций. Размер убытка сложился в объеме 18,3 млрд. рублей.

Вид задолженности	Сумма, млрд.руб.	Удельный вес, %
Кредиторская, в т.ч.	247,3	100
просроченная	50,7	20,5
Дебиторская, в т.ч.	220,6	100
просроченная	29,8	13,5

Превышение кредиторской задолженности над дебиторской составило 1,1 раза.



## 3. Финансы и налоги

### 2) Налоговая система Кемеровской области

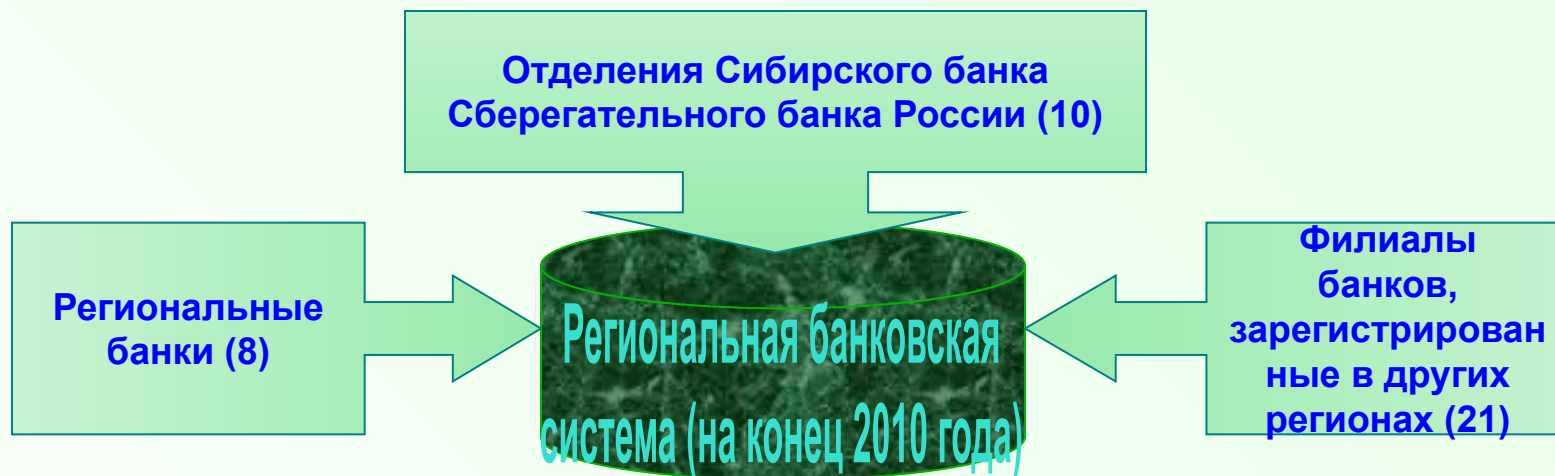
В 2010 году в бюджетную систему Российской Федерации на территории Кемеровской области мобилизовано 100,1 млрд. рублей налогов и сборов, в том числе 3,1 млрд. рублей – единый социальный налог и другие платежи в социальные внебюджетные фонды.

Из них в Пенсионный фонд Российской Федерации направлено 2,2 млрд. рублей, в Федеральный фонд обязательного медицинского страхования – 0,7 млрд. рублей, в Территориальный фонд обязательного медицинского страхования – 0,2 млрд. рублей, в Фонд социального страхования Российской Федерации - 0,5 млрд. рублей, в федеральный бюджет – 22,2 млрд. рублей, в бюджеты всех уровней – 97 млрд. рублей, в том числе в бюджет области поступило 74,8 млрд. рублей.



## 3. Финансы и налоги

### 3) Региональная банковская система



Ресурсная база кредитных организаций составила на конец 2010 года 186,8 млрд. рублей, из которых 87% ресурсов находятся в филиалах банков других регионов.

Основу ресурсной базы составляли привлеченные средства. В 2010 году их объем достиг 158,6 млрд. рублей, в том числе вклады населения – 105,4 млрд. рублей, средства на счетах и депозиты предприятий и организаций – 48,6 млрд. рублей.

Кредитные вложения банков на конец 2010 года составили 136,1 млрд. рублей, в том числе в реальный сектор экономики вложено 86,1 млрд. рублей, объем кредитов, выданных населению составил 50 млрд. рублей.



## 4. Социальный комплекс:

- 1) Профессиональное образование и наука
- 2) Образование
- 3) Здравоохранение
- 4) Социальная защита населения
- 5) Физкультура и спорт
- 6) Молодежная политика
- 7) Культура и отдых
- 8) Туризм



## 4. Социальный комплекс

### 1) Профессиональное образование и наука

В 2010 году на территории области функционировало 12 высших учебных заведений и 32 филиала высших учебных заведений других регионов страны. Численность студентов составила 96,9 тыс. человек, в том числе на очных отделениях – 48,4%. На 10 тыс. человек населения приходится 351 студент высших учебных заведений. Удельный вес студентов негосударственных высших учебных заведений в общей численности студентов составил 4,6%. Выпущено специалистов высшими учебными заведениями в 2010 году – 18 082 человека. Численность профессорско-преподавательского персонала высших учебных заведений в 2010 году составила 4 737 человек, в том числе докторов наук – 476 человек, кандидатов наук – 2 231 человек.



Количество учреждений среднего профессионального образования в 2010 году составило 51, кроме того, филиалов – 13. Численность студентов, обучающихся в колледжах и техникумах области, составила 43,4 тыс. человек. На очных отделениях обучалось 72,1% студентов. Выпуск из учреждений среднего профессионального образования в 2010 году составил 10 596 специалистов.

В 2010 году 50 учреждений начального профессионального образования на территории Кемеровской области осуществляли подготовку рабочих кадров по 90 профессиям и программам профессиональной подготовки, востребованным на региональном рынке труда. Численность обучающихся в них – 19,5 тыс. человек. Выпущено в 2010 году 7 905 квалифицированных рабочих. Число организаций, выполнявших исследовательские работы, в 2010 году составило 27, из них научно-исследовательских – 15, проектных и проектно-изыскательских – 1, высших учебных заведений – 6, прочих – 5. Численность персонала, занятого исследованиями и научными разработками, в 2010 году составила 1 258 человек.





# 4. Социальный комплекс

## 2) Образование

### Дошкольные организации.

Число постоянных дошкольных организаций в 2010 году составило 1077. Численность детей, посещающих дошкольные организации – 115,5 тыс. человек.

Обеспеченность детей постоянными дошкольными организациями от численности детей соответствующего возраста – 61,5%, в том числе в городах и поселках городского типа – 67,8%, в сельской местности – 55,3%.



### Государственные и муниципальные общеобразовательные учреждения.

Количество общеобразовательных учреждений в 2010 году составило 791, в том числе в городах и поселках городского типа – 477, в сельской местности – 314, из них дневных общеобразовательных учреждений - 753, вечерних – 38.

Численность учащихся в общеобразовательных учреждениях составила 268,8 тыс. человек, из них занимающихся в первую смену – 77%.

Численность учителей – 17,4 тыс. человек.



## 4. Социальный комплекс

### 2) Образование

#### Интернатные учреждения.

Количество учреждений интернатного типа в 2010 году составило 118, в том числе:

домов ребенка – 8. Численность детей, в них проживающих, - 718 человек;

детских домов – 48 с численностью проживающих 3108 человек;

школ-интернатов – 62. Численность, проживающих в них детей – 7950 человек.

#### Учреждения дополнительного образования.

Количество учреждений дополнительного образования в 2010 году составило 154, из них: работающих по всем видам образовательной деятельности - 52;

художественных – 22;

эколого-биологических – 7;

туристско-краеведческих – 10;

технических – 11;

спортивных – 44;

военно-патриотических и спортивно-технических – 3;

других учреждений – 5;

спортивных школ, профсоюзов и других организаций – 74;

музыкальных, хореографических, школ искусств – 129.

Численность занимающихся в учреждениях дополнительного образования детей составила 198,4 тыс. человек.





## 4. Социальный комплекс

### 3) Здравоохранение

Количество больничных учреждений в 2010 году составило 120, оказывающих амбулаторно-поликлиническую помощь населению, – 381.

Число больничных коек – 25,6 тыс.единиц, мощность амбулаторно-поликлинических учреждений – 68,7 тыс. посещений в смену.



Обеспеченность населения Кемеровской области врачами - 47,7 человека на 10 тыс человек населения.

Обеспеченность населения средним медицинским персоналом – 106,9 человека на 10 тыс. человек населения.

Обеспеченность населения Кемеровской области больничными койками в 2010 году – 92,7 койки на 10 тыс. человек населения.



## 4. Социальный комплекс

### 4) Социальная защита населения

В 2010 году в Кемеровской области действовали 34 государственных и 109 муниципальных учреждений социального обслуживания населения.

В домах-интернатах для престарелых и инвалидов функционировало 6068 мест.



В соответствии с действующим законодательством в 2010 году социальную поддержку получили более 300 тыс. федеральных льготников, более 269 тыс. региональных льготников, 104,3 тыс. получателей ежемесячных детских пособий, 143,2 получателей единовременных пособий по уходу за детьми до полутора лет и пособий на детей женам военнослужащих.



## 4. Социальный комплекс

### 5) Физкультура и спорт


В 2010 году в Кемеровской области функционировало 7078 спортивных сооружений с единовременной пропускной способностью 153,1 тыс. человек, в их числе 29 стадионов на 1,5 тыс. мест и более, 2740 спортивных залов, 111 плавательных бассейнов, 3829 плоскостных спортивных сооружений.

Действовали 149 учреждений дополнительного образования детей спортивной направленности (87,4 тыс. человек), 2 училища олимпийского резерва (317 человек) и 2 школы высшего спортивного мастерства – центра спортивной подготовки (190 человек).

В 2010 году физической культурой и спортом было охвачено 632,8 тыс. чел. или 22,9 % населения Кемеровской области.

Спортсменами области на региональных, всероссийских, а также международных соревнованиях завоевано 800 медалей.

В 2010 году в области проведено около 400 соревнований по различным видам спорта.



[назад п.4](#)

[вперед](#)



## 4. Социальный комплекс

### 6) Молодежная политика

В Кемеровской области функционировало 13 молодежных учреждений (молодежные биржи труда, молодежные центры).

Общая численность бойцов, занятых в работе отрядов различного профиля, составила более 11,5 тыс. человек.

Всего сформировано:

43 бригады, работающих на объектах жилищно-коммунального хозяйства и благоустройства;

26 строительных трудовых отрядов и бригад;

21 педагогический и досуговый отряд, работающий по организации отдыха детей-подростков и молодежи по месту жительства, на спортивных площадках, в загородных лагерях;

26 отрядов правопорядка.



100 студентов получили гранты Губернатора Кемеровской области за реализацию социально значимых проектов.



## 4. Социальный комплекс

### 7) Культура и отдых



В 2010 году в области действовало 7 театрально-зрелищных организаций, в том числе 3 драматических театра, музыкальный театр, 2 театра кукол, театр для детей и молодежи и Кемеровская государственная областная филармония.

Численность зрителей составила 627,4 тыс. человек.

Число кинотеатров и киноустановок, функционирующих на конец 2010 года, составило 199, в том числе стационарных – 9.

Количество учреждений культурно - досугового типа, действующих на территории области, составило 738, в том числе в городах и поселках городского типа - 178, в сельской местности – 560.

В области работает 45 музеев, 715 общедоступных библиотек.

Количество санаторно-курортных организаций и организаций отдыха в 2010 году составило 73, мощность указанных организаций – 8,7 тыс. мест.





## 4. Социальный комплекс

### 8) Туризм

В 2010 году отдохнули на территории области около 600 тыс. человек, из них 56,2 тыс. человек – иностранные граждане.

За пределы области с целью туризма выезжали 87,5 тыс. человек.

Объем оказанных платных услуг населению от туристских, гостиничных и санаторно-оздоровительных услуг составил 2,35 млрд. рублей, налоговые отчисления в бюджеты всех уровней от субъектов предпринимательства в сфере гостиничного и ресторанного бизнеса составили 426,2 млн. рублей, предоставления услуг воздушного транспорта – 8,6 млн. рублей, организации отдыха и развлечений, культуры и спорта – 507,6 млн. рублей.

В регионе уделяется огромное влияние развитию культурно-познавательного туризма. Лидером по развитию данного вида туризма является Мариинский район. Сейчас г. Мариинск развивается как музей под открытым небом и предлагает ряд увлекательных и недорогих туристских туров и программ.

В сфере международного туризма в Кузбассе работает свыше 200 туристских компаний. В апреле 2010 года вдобавок у предыдущим традиционным чартерным рейсам из аэропорта Кемерово открылось новое прямое сообщение с китайским курортом – островом Хайнань, организована работа по реализации Соглашения между Правительством Российской Федерации и Правительством Китайской Народной Республики о безвизовых групповых туристических поездках.







## 5. Средства массовой информации

В 2010 году на территории Кемеровской области зарегистрировано 915 средств массовой информации, в том числе:

газеты – 419; журналы – 156; альманахи – 13; бюллетени – 25; сборники – 7; справочники – 8; информационные агентства – 37; телепрограммы – 119; радиoprogramмы – 119; электронные периодические издания – 12.



содержани  
е

завершить  
показ



## 6. **Общественные и религиозные организации**

В Кемеровской области зарегистрировано 2 338 некоммерческих организаций, из них: общественных объединений – 1 162, в том числе профсоюзы – 507, религиозных организаций – 298, региональных отделений политических партий – 7, иных некоммерческих организаций – 871.

Взаимодействие Администрации Кемеровской области с Кемеровской епархией Русской православной церкви с 1998 года строится на основе соглашения о сотрудничестве и взаимодействии.

Зарегистрированные общественные объединения, включая национальные и религиозные организации, которые можно квалифицировать как экстремистские, в Кемеровской области отсутствуют.

Кузбасс является регионом межнационального и межконфессионального мира и согласия. Случаев межнациональных конфликтов, межнациональной и межконфессиональной розни нет.



# 7. Основные показатели социально-экономического развития Кемеровской области 2006-2010 гг.

темпы роста указаны в сопоставимых ценах

	Ед. изм.	2006 год	2007 год	2008 год	2009 год	2010 год	2010 год в % к 2006 году
1	2	3	4	5	6	7	8
<b>Показатели экономического развития</b>							
Валовой региональный продукт	млрд.руб.	342,2	437,7	575,9	512,4	621	-
	в % к предыдуще му году	107,2	106,8	102,1	92,9	102,1	103,4
Объем промышленного производства	в % к предыдуще му году	106,6	101,8	97,5	90,6	106,1	95,4
в том числе индексы объемов производства промышленной продукции:							
добыча топливно-энергетических полезных ископаемых	в % к предыдуще му году	107	102,8	99,7	100,1	102,6	105,3
металлургическое производство и производство готовых металлических изделий	в % к предыдуще му году	114,3	94,1	93,6	86,6	112	85,4



## 7. Основные показатели социально-экономического развития Кемеровской области 2006-2010 гг.

Продолжение таблицы

1	2	3	4	5	6	7	8
химическое производство	в % к предыдущем у году	99,2	104,1	89,5	94,1	110,8	97,1
производство машин и оборудования	в % к предыдущем у году	83,5	128,8	106,4	39,8	129,6	70,7
производство электрооборудования, электронного и оптического оборудования	в % к предыдущем у году	115,9	81	51,6	107,2	122	54,7
производство транспортных средств и оборудования	в % к предыдущем у году	154,1	120	109,7	80,2	250	263,9
Производство основных видов продукции в натуральном выражении:							
уголь	млн.тонн	175	181,4	182,8	179,2	181,8	103,9
сталь	млн.тонн	10	8,5	8,16	7,6	8,4	83,6
прокат	млн.тонн	8,2	7	7,1	6,8	7,5	91,9
минеральные удобрения	тыс.тонн	574	650	607,3	646,5	639,2	111,4



# 7. Основные показатели социально-экономического развития Кемеровской области 2006-2010 гг.

Продолжение таблицы

1	2	3	4	5	6	7	8
Число предприятий малого бизнеса	единиц	15807	18214	19324	25989	25881	163,7
Оборот малых предприятий	млрд.руб.	184,6	264,3	291,7	193	227,1	-
	в % к предыдущем у году	135	143	110,4	66,2	117,6	123
Объем сельскохозяйственного производства	млрд.руб.	20	24,7	33,2	32,4	34,2	-
	в % к предыдущем у году	106,1	110,3	108,4	102,8	94,5	116,2
Инвестиции в основной капитал	млрд.руб.	91	115,7	152,9	110,1	129,7	-
	в % к предыдущем у году	102	110,2	111	72	114	100,4
Иностранные инвестиции	млн.дол. США	396,8	578,7	1119,8	606,8	663,7	167,3
Ввод жилых домов	тыс.кв.м	804	1010	1063	1063	1003	-
	в % к предыдущем у году	125	126	105	100	94	125



## 7. Основные показатели социально-экономического развития Кемеровской области 2006-2010 гг.

Продолжение таблицы

1	2	3	4	5	6	7	8
Внешнеторговый оборот	млн.дол. США	7077,9	7602,8	10683,5	8912,5	10882,2	-
	в % к предыдущем у году	129	107,4	140,5	83,4	124,9	157,2
в том числе экспорт	млн.дол. США	6407,2	6968,3	9743,3	8371,7	10279,5	-
	в % к предыдущем у году	131,8	108,8	139,8	85,9	124,4	162,5
импорт	млн.дол. США	670,7	634,5	940	540,8	602,7	-
	в % к предыдущем у году	106,9	94,6	148,2	57,5	134,5	108,4
Оборот розничной торговли	млрд.руб.	179	223,7	273,8	234,2	259	-
	в % к предыдущем у году	117,8	117,4	109,2	77,8	104,4	104,1



# 7. Основные показатели социально-экономического развития Кемеровской области 2006-2010 гг.

Продолжение таблицы

1	2	3	4	5	6	7	8
Оборот общественного питания	млрд.руб.	9,7	12,4	16,6	11,3	10,3	-
	в % к предыдущем у году	117,5	111,8	109,8	60	86,1	63,4
Объем прибыли предприятий и организаций области	млн.руб.	61736	94948	164408	60045	104530	169,3
Налоговые поступления в бюджеты всех уровней	млрд.руб.	58	83,2	115,5	69,4	97	167,2
в том числе в федеральный бюджет	млрд.руб.	14,8	24,9	33,1	13,4	22,2	150
в консолидированный бюджет области	млрд.руб.	43,2	58,3	82,4	56	74,8	173,1
Доля налоговых поступлений в бюджет области в общем объеме налоговых поступлений	%	74	70	71,3	80,7	77,1	рост на 3,1 п.п.
Доля убыточных предприятий	% от общего числа	35,5	39,4	28,8	35,4	31,6	снижение на 3,9 п.п.
<b>Показатели социального развития</b>							
Численность постоянного населения (на конец года)	тыс.чел.	2826,3	2823,5	2821,8	2869,2	2761,6	97,7
Естественный прирост (убыль) населения	чел. на 1000 населения	-6	-4,5	-3,3	-2,6	-2,9	-



## 7. Основные показатели социально-экономического развития Кемеровской области 2006-2010 гг.

Продолжение таблицы

1	2	3	4	5	6	7	8
Среднемесячная номинальная начисленная заработная плата одного работающего	рублей	10408	12555	15410	15995	18028	173,2
Реальные располагаемые денежные доходы населения	в % к предыдущем у году	108,9	113,8	108,5	84,2	105,9	110,1
Величина прожиточного минимума	рублей	2935	3441	3985	4299	4648	158,4
Численность населения с денежными доходами ниже величины прожиточного минимума	%	11,7	10,9	9,9	12,1	10,9	снижение на 0,8 п.п.
Среднегодовая численность занятых в экономике	тыс. чел.	1368,7	1378	1381,1	1317,8	1326,8	96,9
Уровень регистрируемой безработицы (к экономически активному населению)	%	3	2,7	2,5	3,7	2,6	снижение на 0,4 п.п.

содержани  
е

завершить  
показ



**назад**



**Финляндия**

**RUSSIA**  
**Россия**

**Кемеровская обл.**

**Украина**

**Казахстан**

**Турция**

**Монголия**

**CHINA**  
**Китай**

**Сев.Корея**

**Япония**  
**JAPAN**

**NORWAY**

**Великобритания**

**ALGERIA**  
**Алжир**

**LIBYA**  
**Ливия**

**EGYPT**  
**Египет**

**SAUDI ARABIA**  
**Саудовская Аравия**

**QATAR**  
**Катар**

**UNITED ARAB EMIRATES**  
**ОАЭ**

**INDIA**  
**Индия**

**THAILAND**  
**Таиланд**

**LAOS**  
**Лаос**

**Philippine**