

# ПДД для детей 2-ой младшей группы

Цель работы : Цель: Ознакомление детей с пешеходным переходом, светофором.  
Формирование представлений о безопасности движения на улицах посёлка.

Задачи:

- дать понятие детям о значении слов пешеход пешеходный переход;
- познакомить с правилами безопасного перехода дороги по пешеходному переходу;
- закрепить представление о назначении светофора, о значении его сигналов.

ГБДОУ № 39 Красносельского района  
Выполнила работу: Половкова Е.В..

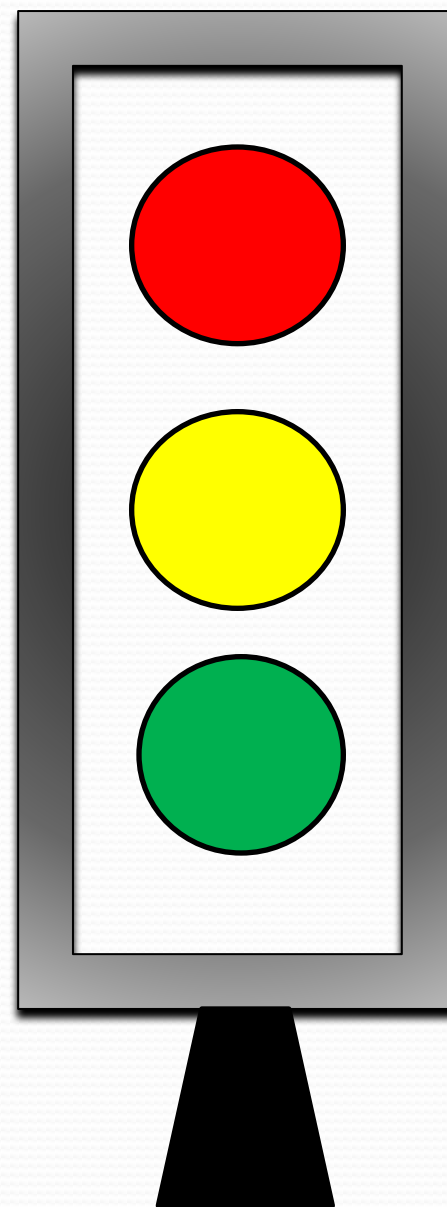
# Детям о светофоре



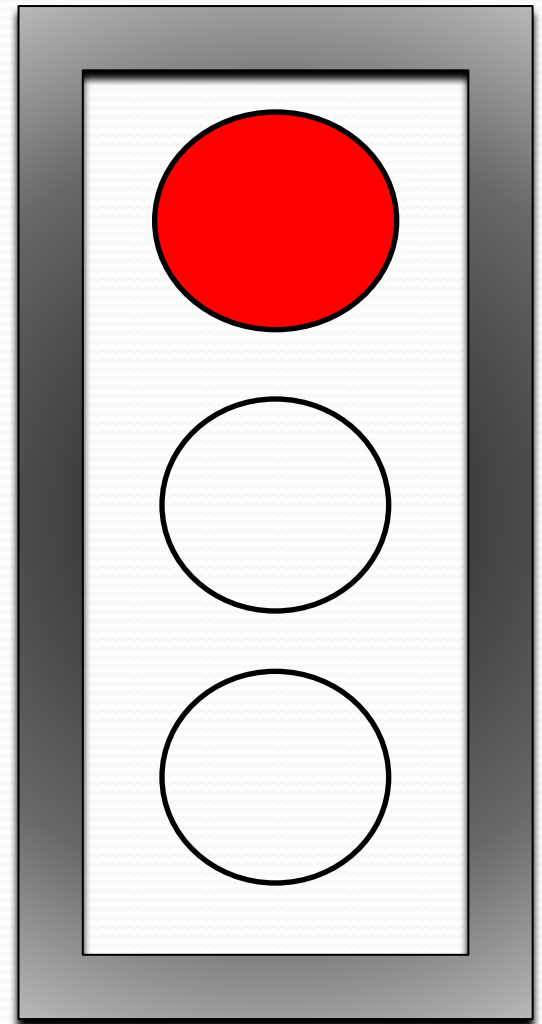
**Наш домик –  
светофор.  
Мы три родные  
брата,  
Мы светим с  
давних пор  
В дороге всем  
ребятам.**



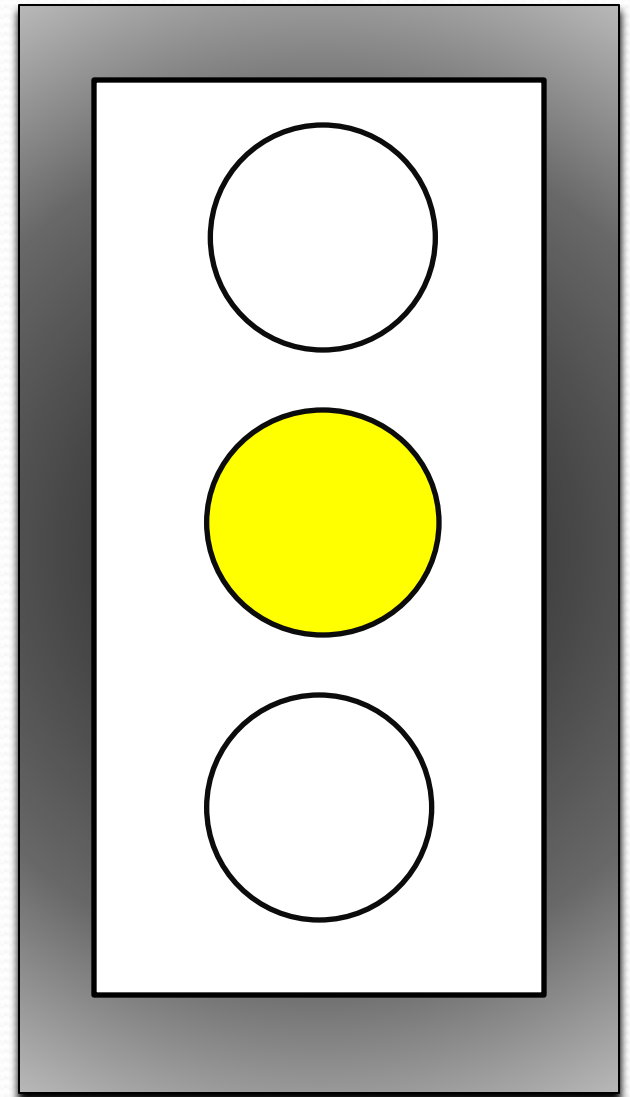
*Чтоб тебе помочь  
Путь пройти  
опасный  
Горим и день и ночь  
Зеленый,  
Желтый,  
Красный.*



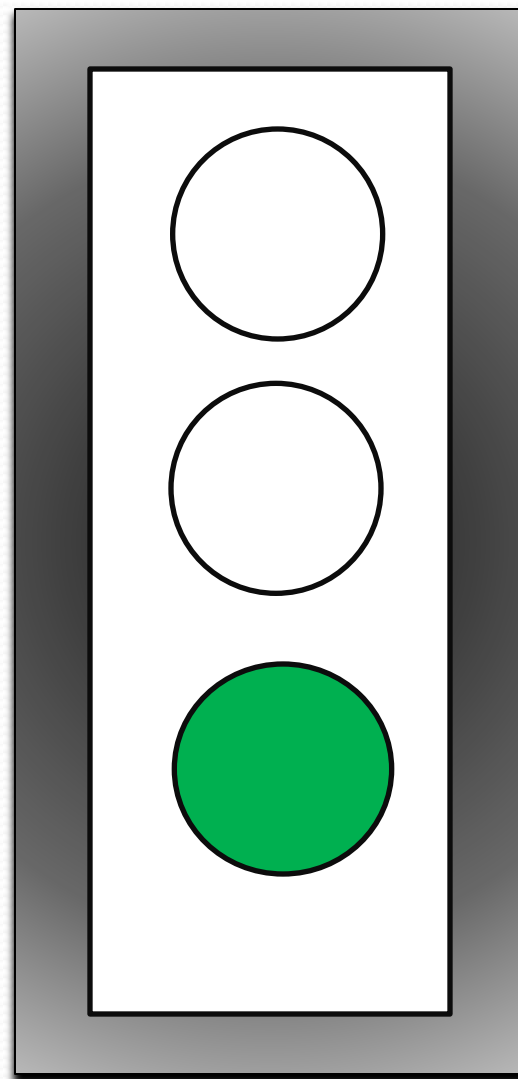
**Самый строгий –  
красный свет  
Если он горит,  
Стоп! Дороги  
дальше нет,  
Путь для всех  
закрыт!**



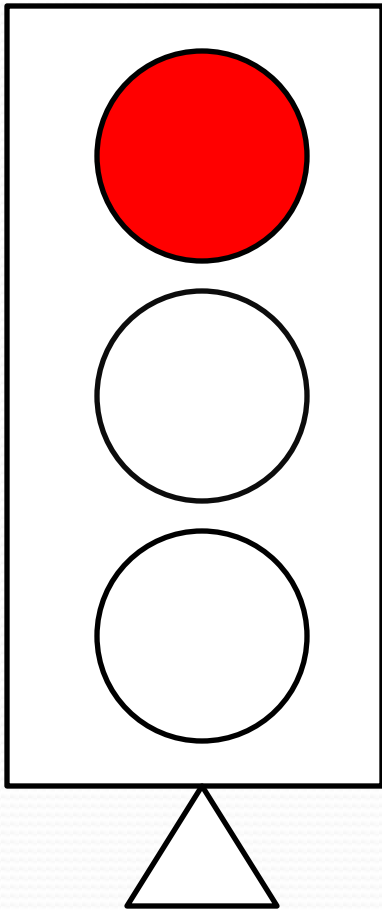
**Чтоб спокойно  
перешел ты,  
Слушай наш  
совет!  
- Жди! Увидишь  
скоро желтый  
В середине свет!**




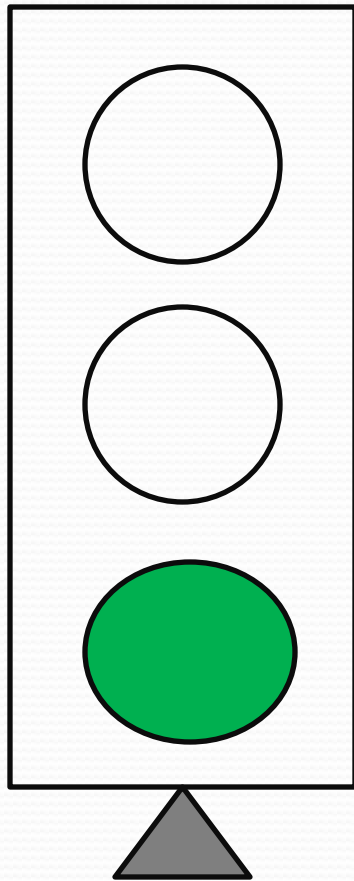
**А за ним зеленый  
свет  
Вспыхнет впереди  
Скажет он:  
- Препятствий нет,  
Смело в путь иди!**



*Правильно ли переходят дорогу мышата?*







**Чтобы возле  
перекрестка  
Ты дорогу перешел,  
Все цвета у светофора  
Нужно помнить  
хорошо!**



# « КРАСНЫЙ И ЗЕЛЕНый »

Программное содержание: учить детей устанавливать связи между предметами и явлениями, действовать по сигналу на фланелеграфе.

Вначале игра проводится с одним ребенком.

Педагог берет два кружка – красный и зеленый.

Предлагает взять ребенку игрушку машину и говорит: «Ты , Вова, шофер, сам будешь управлять машиной.

Когда я буду показывать зеленый кружок – машина может ехать. Вот так (показывает). Когда увидишь красный кружок – машина должна остановиться».

На следующем занятии педагог берет подгруппу детей.