

Муниципальное автономное образовательное  
учреждение

Детский сад №2

# ПРОЕКТ

*Правила дорожного движения для  
детей в детском саду  
«С папой мы домой идем, много  
нового по дороге узнаем!»*

Подготовили:

Ибраимова Виктория

Михайловна

Цельковская Ирина

Белгородская  
Анастольевна



# Проблема:

- незнание детьми правил дорожного движения, правил поведения на улице и на дороге, световых сигналов светофора**

# **Обоснование проблемы:**

- Родители не достаточно уделяют внимание теме «Правила поведения на дороге», «Правила поведения на улице», «Правила дорожного движения»;**
- Нет знаний у детей о правилах поведения на дороге, о смене сигналов светофора, их**



# Тип проекта:

- Познавательный*
- Практико-ориентированный*



# **Вид проекта:**

***☐ Краткосрочный***

***Сроки реализации:  
сентябрь, октябрь, ноябрь,  
декабрь 2015 г.***



# **Участники проекта:**

- педагоги группы*
- дети второй младшей группы  
№6*
- родители и другие члены семьи*



# **Цель проекта:**

***формировать у детей умения и навыки безопасного поведения в окружающей дорожно-транспортной среде через организацию разных видов деятельности: игровой, познавательной и продуктивной.***



# Задачи проекта:

- Продолжить знакомить детей с правилами дорожного движения.
- Расширить знания детей о транспортных средствах.
- Познакомить детей со значениями дорожных знаков, научить понимать их схематическое изображение для правильной ориентации на улицах и дорогах.
- Развивать наблюдательность и любознательность.
- Воспитывать умение ориентироваться на местности.
- Воспитывать дисциплинированность и сознательное выполнение правил дорожного движения, культуру поведения в дорожно-транспортном процессе.
- Активизировать работу по пропаганде правил дорожного движения и безопасного образа жизни среди родителей.
- Содействовать укреплению и развитию детско-родительских отношений через практическую деятельность.
- Развивать социально-профессиональную компетентность и личностный потенциал.
- Создать предметно-развивающую среду для



# **Ожидаемые результаты:**

- У детей сформированы первоначальные знания правил дорожного движения и навыков безопасного поведения на дороге и на улице.***
- Дети заинтересованы темой и самостоятельно проявляют инициативу: рассматривают иллюстрации, участвуют в беседах, задают вопросы; проявляют творчество и активность в работе.***
- С удовольствием рисуют, лепят, играют в разные игры.***
- Привлечение родителей к совместной***

# **Продукт проектной деятельности:**

- ☐ Оформление и пополнение центра дорожного движения в группе;***
- ☐ Выставка детских работ «Мой друг - светофор»;***
- ☐ Составление маршрута «Дорога из детского сада домой!» с фотокомментарием.***

# Реализация проекта

## Подготовительный этап

### ☐ Работа с родителями:

- *Консультации «Дети на дорогах», «Легко ли научить ребенка правильно вести себя на дороге»;*

*Буклет для родителей «В младшем дошкольном возрасте ребенок должен усвоить»*



## **■ Работа с детьми:**

- Рассматривание материала по теме «Правила дорожного движения», «Мой друг-светофор», «Правила поведения на дороге и на улице», иллюстрации с изображением транспортных средств;**
- Беседа «Мой друг-светофор»;**
- Чтение стихотворений, загадывание загадок на тему «ПДД», «Светофор»;**
- Дидактические игры: «Дорожные знаки», «Собери машину по частям», «Светофор»**











***Дома с папой не скучаем  
правила дорожного движения  
повторяем!***





# Реализация проекта

## Основной этап

- *Изобразительная деятельность (аппликация) – «Мой друг светофор» и оформление выставки детских работ;*
- *Игровое задание «Сколько у светофора цветов»;*
- *Подвижная игра «Светофор»*
- *Подвижная игра «Воробушки и автомобиль»*









# **Реализация проекта**

## **Заключительный этап**

- Составление маршрута «Моя дорога из детского сада домой!»**
- Посвящение в знатоки дорожного движения.**



**Отгадайте, кто идет?  
Ну конечно, пешеход!  
Пешеходом станет каждый,  
Кто пешком пойдет в поход.  
Пешеходная дорожка,  
От машин его спасет,  
Ведь ходить по той дорожке  
Может только пешеход!  
Я иду по тротуару,  
Здесь машинам нет пути!  
Ну, а знаки мне расскажут,  
Где дорогу перейти.**








**Дорогу так перехожу:  
Сначала влево погляжу  
И, если нет машины,  
Иду до середины.  
Потом смотрю внимательно  
Направо обязательно  
И, если нет движения,  
Шагаю без сомнения!**





*Встали мы на переходе,  
Перед нами светофор.  
И при всем честном народе  
Смотрит он на нас в упор.  
Красный глаз его открылся,  
Значит, хочет он сказать:  
Как бы ты не торопился,  
Должен ты сейчас стоять!*



*Вот мигает желтым глазом.  
Приготовься, говорит!  
Как закрою этот - разом  
Будет третий глаз открыт.  
Третий глаз горит зеленым,  
Все машины встали в ряд.  
Можем мы идти, сыночек,  
Мама с папой говорят.*

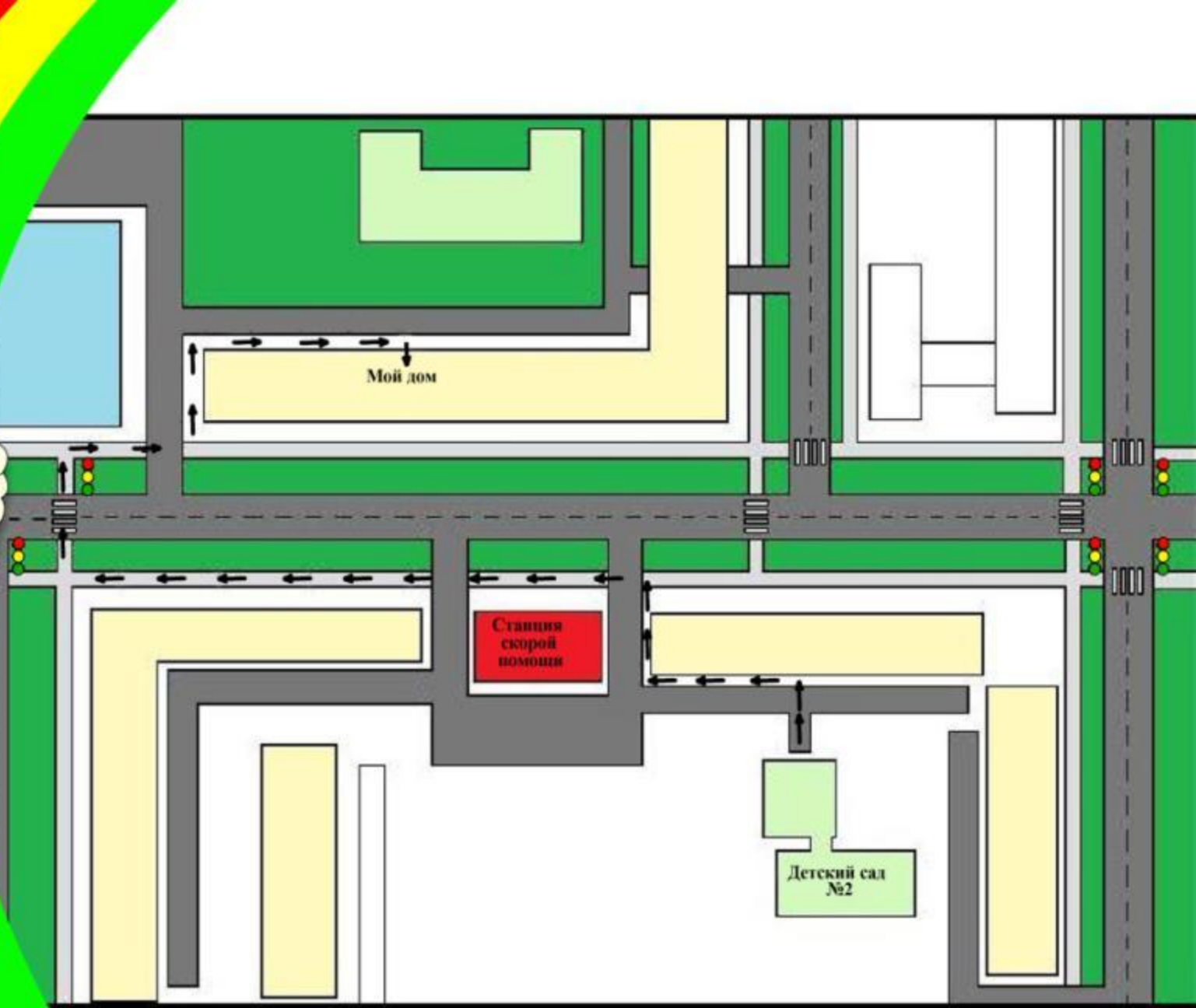







*Движеньем полон город:  
Бегут машины в ряд,  
Цветные светофоры,  
И день, и ночь горят.  
Шагая осторожно,  
За улицей следи,  
И только там, где можно,  
Ее переходи!*












Я шагаю в детский сад,  
Листья по верту летят,  
Под ногами стыннут лужи,  
Воробей дрожит от стужи,



Белка тащит корм в дупло...  
Ну, а в садике тепло,  
Ждут меня мои друзья,  
Там мой дом - почти семья.



Я с папой своим ничего не боюсь!  
У папы конфетки в карманах,  
Я крепко у папы на шее держусь,  
И мы с ним вдвоем великаны!



А у нас с недавних пор  
Возле дома светофоро.  
Он горит и день, и ночь -  
Всем старается помочь.  
Если красный загорится,  
Ты не вздумай торопиться.  
Знают все, что красный -  
Для пути опасный.  
И на желтый не ходи,  
А спокойно стой и жди.  
Папу за руку - и ждем мы.  
Вместе с нами весь народ  
Терпеливо ждет зеленый  
Чтобы двинуться вперед.  
Вот - зеленый вспыхнул! Скоро!  
Подмигнул: - Нельзя стоять!  
Скоро цвет у светофора  
Красным смениться опять.



Наверху зажегся красный:  
Красный свет - всегда опасный!  
Белой зеброй - переходы.  
Ждут спокойно пешеходы.  
Светофор сказал нам ясно:  
Красный свет - идти опасно!

Способ безопасный самый:  
Перейти дорогу с папой.  
Уж он меня не подведет -  
Меня за ручку доведет.



Меня работа уже ждет.  
Я должна потрудиться!  
Покушать кашку, погулять,  
Поспать, повеселится!  
Я на работе целый день  
Пою, леплю, танцую.  
Потом поплюю, опять поем  
И букву нарисую.  
А если спросите меня,  
Отвечу очень громко:  
"Я в садике, я в садике  
Работаю ребенком!"

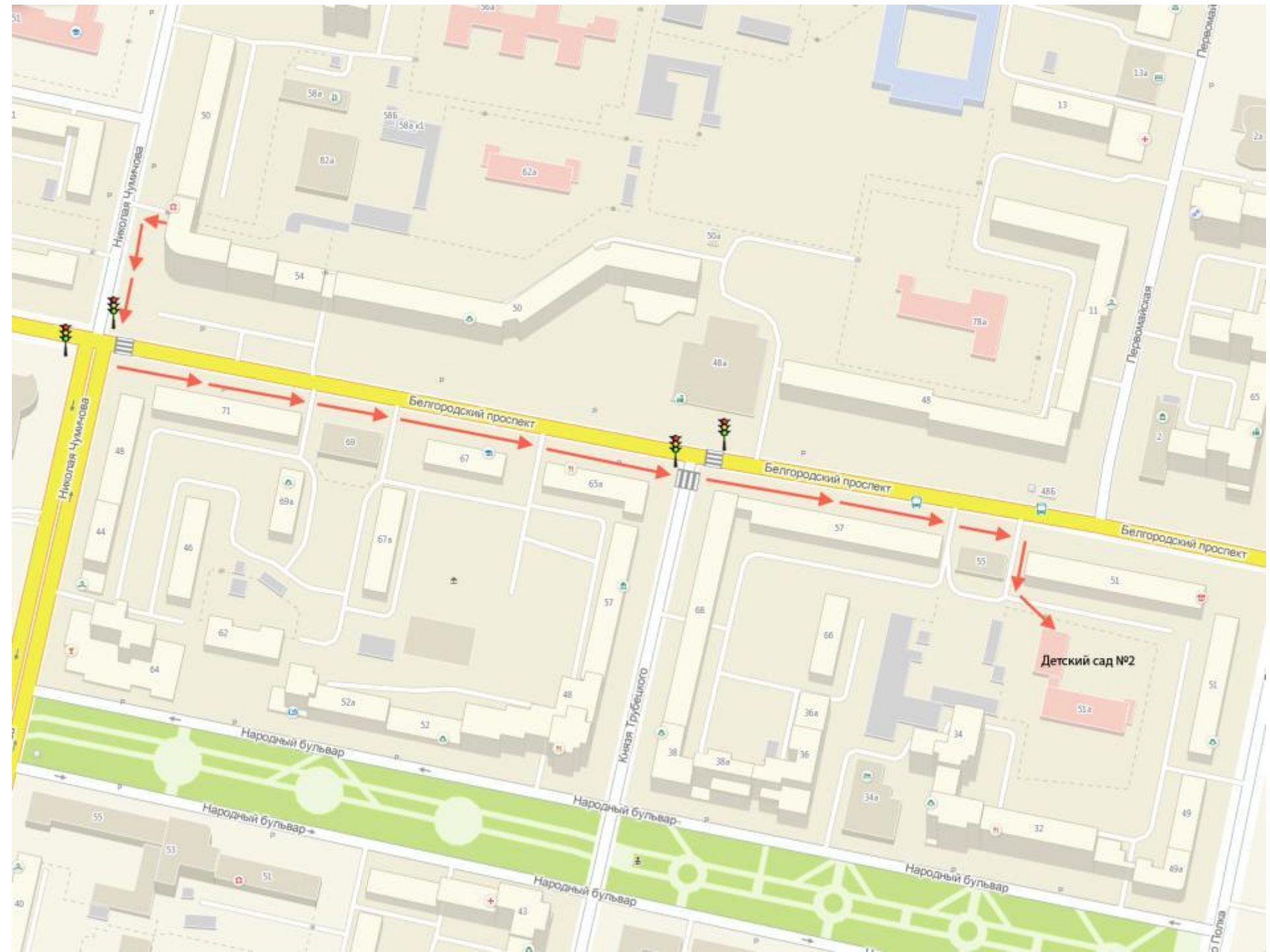


Аккуратно, не спешим,  
Не несемся, не бежим!  
Подождав совсем немного,  
Мы идем через дорогу!

Дорогу так перехожу:  
Сначала в лево погляжу  
И, если нет машины,  
Иду до середины.  
Потом смотрю внимательно  
Направо обязательно  
И, если нет движения,  
Вперед без промедления!







Николаев Чулкинов

Николаев Чулкинов

Белгородский проспект

Белгородский проспект

Белгородский проспект

Народный бульвар

Народный бульвар

Народный бульвар

Народный бульвар

Князя Трубецкого

Детский сад №2

Ю. Толка

# ЦЕНТР ДОРОЖНОГО ДВИЖЕНИЯ







**СПАСИБО ЗА  
ВНИМАНИЕ!**