

«Система сотрудничества с семьями

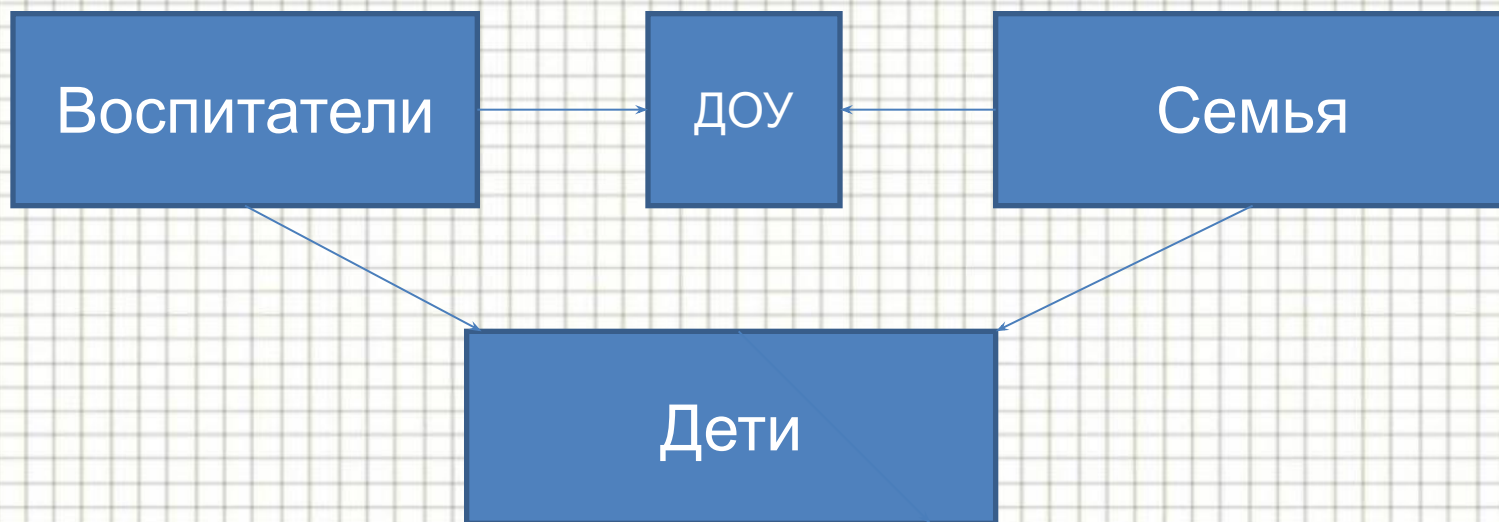
воспитанников на современном этапе развития системы дошкольного образования»




Подготовили: Бушуева Е.А.
старший воспитатель
Горлова И.Я. воспитатель
МБДОУ «Усть-Ишимский д/с №1»

**Главный смысл и
цель семейной
жизни – воспитание
детей**
В.А. Сухомлинский

Схема сотрудничества дошкольного образовательного учреждения с семьей.



**Сотрудничество – это общение «на равных»,
где никому не принадлежит привилегия
указывать, контролировать, оценивать.**



**Детский сад и семья должны стремиться к созданию
единого пространства развития ребенка.**

- ФГОС утвержден 17.10.2013 года и вступил в силу с 01.01.2014 года.
- Задача детского сада по ФГОС «повернуться» лицом к семье, оказать ей педагогическую помощь, привлечь семью на свою сторону в плане единых подходов в воспитании ребенка.

Проблемное поле взаимодействия детского сада и современной семьи



Как проявляются проблемы?

- **Говорят, обращаются, но не слышат, друг друга, не откликаются....**
- **Требуют ответственности от другого, но желают снять ответственность с себя....**
- **Критика превалирует, напряжение нарастает! Неизбежны жалобы и конфликты.**

ЦЕЛЬ



Создание условий

Задачи взаимодействия ДОУ с родителями:

Организовать

Вовлечь

Обеспечить

Формы работы педагога ДОО с родителями

Традиционные формы взаимодействия

1. Посещение семей
 2. Беседы (индивидуальные, групповые)
 3. Консультации (индивидуальные, групповые)
 4. Родительские собрания
 5. Пропаганда педагогических знаний
 6. Семинары – практикумы
 7. Родительские конференции
- И др.

Нетрадиционные формы взаимодействия

1. Сайт ДОО
 2. Семейные клубы по интересам
 3. Брей ринги, круглые столы, мастер-классы и др.
 4. Родительская почта
 5. Библиотека игр
 6. Тренинги игровые
 7. Дни открытых дверей
 8. Семейные студии, гостиные
 9. Проектная деятельность
- И др.

Нетрадиционные формы проведения родительских собраний



Наглядно-тематический родительский уголок

Наглядно-тематический родительский уголок в ДОУ

И-8 ФГОС ДО

Наглядно-методический комплект

Здоровье

Предназначен для оформления уголка приемной комнаты ДОУ; позволяет педагогам осуществлять целенаправленную работу с родителями в летний оздоровительный период; обеспечивает жизнь ребенка и родителей теми знаниями, умениями и навыками, которые необходимы для решения задачи.

Тематические блоки:

- «Забота и здоровье ребенка»
- «Здоровое питание»
- «Острые кишечные инфекции»
- «Активное ребенка»
- «Укрепление здоровья»

16 информационно-просветительских красочных плакатов

Уникальный комплект включает:

- воспитателям ДОУ
- педагогам лагерей отдыха
- родителям

Издательство «Ритм»

Наглядно-тематический родительский уголок в ДОУ

И-9 ФГОС ДО

Наглядно-методический комплект

Досуг, игра

Предназначен для оформления уголка приемной комнаты ДОУ. Позволяет обеспечить эффективное взаимодействие детского сада и семьи, гармоничное сближение родителей и детей, их радостное общение и сотрудничество; поможет осуществлять целенаправленную и систематическую работу с родителями воспитанников.

Тематические блоки:

- «Летние прогулки»
- «Поездка в театр, музей, зоопарк»
- «Поездка в парк, парк культуры и отдыха»
- «Вместе весело играть»
- «Маршрут выходного дня»

24 информационно-просветительских красочных плаката

Уникальный комплект включает:

- воспитателям ДОУ
- специалистам дошкольного образования
- педагогам дошкольных лагерей отдыха
- родителям дошкольников

Издательство «Ритм»

Наглядно-тематический родительский уголок в ДОУ

И-7 ФГОС ДО

Наглядно-методический комплект

Безопасность

Предназначен для оформления уголка приемной комнаты ДОУ; позволяет педагогам осуществлять целенаправленную работу с родителями; обеспечивает эффективное взаимодействие детского сада и семьи в формировании у детей основ безопасности жизнедеятельности и навыков безопасного поведения.

Тематические блоки:

- «Правила пожарной безопасности»
- «Правила безопасного поведения на дороге»
- «Безопасное поведение во время ремонта»
- «Ядовитые растения и грибы»
- «Падения и прыжки детей»

24 информационно-просветительских красочных плаката

Уникальный комплект включает:

- воспитателям ДОУ
- педагогам лагерей отдыха
- родителям

Издательство «Ритм»

Ширмы с информацией для педагогов и родителей

НШ-5

ФГОС ДО

Наглядно-тематический родительский уголок в ДОУ

16+

Секретный мир детей

Взаимодействие с семьёй — актуальное направление ФГОС ДО.
Ширма из 6 красочных страниц для информационного просвещения родителей содержит **рекомендации**:

- как общаться с ребёнком и слушать его;
- как помочь малышу расти и развиваться;
- как поддерживать чувство самоценности у дошкольника.

Адресовано воспитателям, психологам, педагогам дополнительного образования, родителям.

Ширмы с информацией для родителей и педагогов



Иллюстрация: Ширма с информацией для родителей и педагогов, состоящая из 6 страниц. На ширме изображены дети, играющие, и текст с рекомендациями. Внизу ширмы изображены игрушки: конструктор, пирамидка и мишка.

Издательство «ПРЕССА»

4 500 06 514 60 4

НШ-6

ФГОС ДО

Наглядно-тематический родительский уголок в ДОУ

16+

Адаптация ребёнка к детскому саду

Взаимодействие с семьёй — актуальное направление ФГОС ДО.
Ширма из 6 красочных страниц для информационного просвещения родителей содержит **ответы на вопросы**:

- что такое адаптация ребёнка к детскому саду;
- что должны знать родители, чтобы адаптация прошла легко и успешно;
- как подготовиться семье с малышом к поступлению в детский сад.

Адресовано воспитателям, психологам, педагогам дополнительного образования, родителям.

Ширмы с информацией для родителей и педагогов



Иллюстрация: Ширма с информацией для родителей и педагогов, состоящая из 6 страниц. На ширме изображены дети в детском саду, играющие и общающиеся. Внизу ширмы изображены игрушки: конструктор, пирамидка и мишка.

Издательство «ПРЕССА»

4 500 06 514 60 4

Конкурсы

ЗДОРОВЯЧОК

НАША СЕМЬЯ

наши верные друзья
НАШИ СЕКРЕТЫ

Солнце, воздух и вода,



Всегда ходи на свежем воздухе.



Всегда общайся с близкими.



Не забывай про прогулки на свежем воздухе.



Сиди в тени дерева, дыши свежим воздухом.



В парке, сквере, саду.



Всегда ходи на прогулку.



Читай, слушай, смотри, играй, общайся.

Читай, слушай, смотри, играй, общайся.



Читай, слушай, смотри, играй, общайся.



Читай, слушай, смотри, играй, общайся.



Читай, слушай, смотри, играй, общайся.

Варенье из крыжовника



Варенье из крыжовника - это вкусный десерт. Его можно подавать к чаю и использовать для выпечки.

5

Для приготовления варенья из крыжовника понадобятся: крыжовник, сахар, лимонная кислота. Крыжовник нужно помыть и высушить. Сахар и лимонную кислоту добавить к крыжовнику и варить на медленном огне.



Нам всем это известно. Мы дружим с природой. Земля - наша мать. Мы любим ее и бережем.



Нам всем это известно. Мы дружим с природой. Земля - наша мать. Мы любим ее и бережем.



КРЕПКАЯ

СЕМЬЯ

НАШ ДЕЙВ
В семье царят
спокойствие, любовь
и уважение - тогда
вас ждут большие
достижения

НАШ СЕКРЕТ

Чтобы здоровье сохранилось
дети должны много двигаться
Знает вся наша семья
что мы не даем им сидеть



Для здоровья и порядка
Нужно есть овощи и фрукты
Сладкое и мучное мы едим
и обязательно моем руки



Мы любим заниматься
иногда ходим в бассейн
Танцуем, делаем прыжки,
играем во дворе

И конечно, не забывать
лучше позвать
с собой друзей
и еще много разных игр



БАТОНЧИК - ЗАРОВОЛЬ

Самый вкусный и полезный батончик - это тот, который
и вкусный и полезный, сделанный своими руками, не так много
их можно найти в магазинах, поэтому мы решили сделать
самый вкусный и полезный батончик - это тот, который

Описание батончика:
вкусный, полезный, легкий
сладкий, мягкий, нежный
легкий, быстрый

Ингредиенты:
мука, сахар, яйца, масло
ваниль, соль

Приготовление:
Муку просеять, сахар и яйца взбить венчиком, добавить
масло, перемешать, выложить на противень и выпекать
15 минут.

После выпекания батончик можно нарезать на кусочки, добавить
орехи и изюм, посыпать сахаром, корицей, ванилью, можно
добавить фрукты, ягоды, шоколад, орехи и другие ингредиенты.

Этот батончик можно использовать как перекус, десерт, а также
как подарок друзьям и родственникам. Приятного аппетита!

Приятного аппетита!

Мы на пляже все вместе,
Отойдя от нас скорей!
Летим, падем, танцуем всем -
это мы во время на пляже!



1 мес

СЕМЬЯ СТАВРОПОЛЬ







*Шеников Егор
г.р. «Солнышко»*





РЗАЕВ. Т.


гр. „Самолето“



285 * 205 * 300K ()

Участие детей и родителей в областных и всероссийских конкурсах

- Солнечный круг
- Рождественская сказка
- Поделкин
- Весёлый светофор
- Лучшей маме на свете
- Новогодний снеговик
- Лучший папа на свете и т.д.



644122, г. Омск, ул. Красный Путь, 32
тел.: 8 (3812) 240-652, 486-488

*Учимся
познавать мир!*

Принципы взаимодействия ДОУ с родителями:

1. Доброжелательный стиль общения педагогов с родителями

2. Индивидуальный подход

3. Сотрудничество, а не наставничество

4. Готовимся серьезно

5. Динамичность

Сложности во взаимодействии

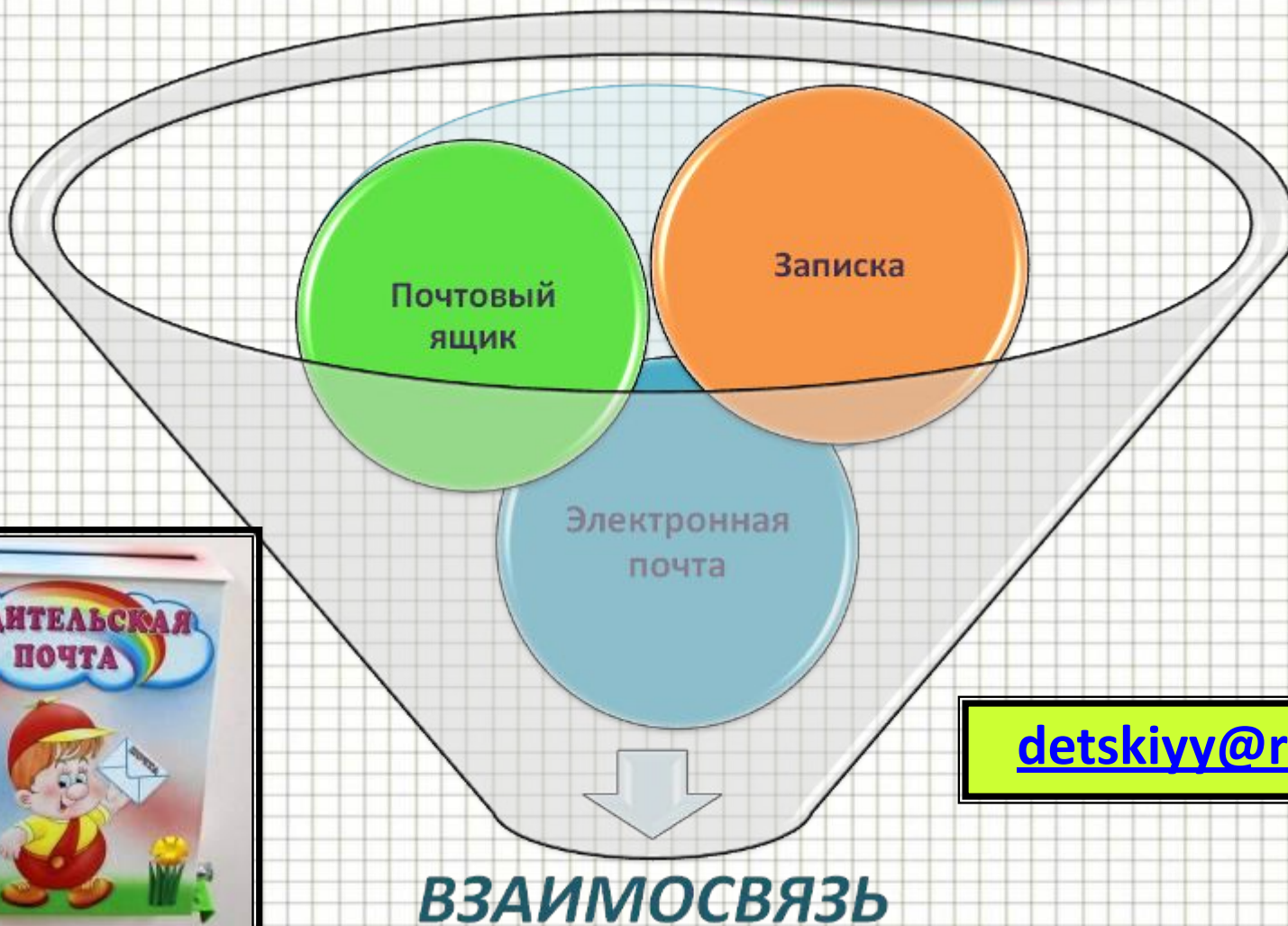
Трудности привлечения родителей к участию в мероприятиях ДОО, особенно из «проблемных» семей

Участие одних и тех же семей в организуемых мероприятиях

Наше правило

***Мы готовы
воспитывать вместе,
но не вместо Вас!***

Переписка педагогов и родителей



detskiyy@ro.ru

Критерии эффективности взаимодействия с родителями

- ❖ Рост посещаемости родителями организуемых совместных мероприятий.
- ❖ Стремление родителей анализировать собственный опыт и опыт других семей.
- ❖ Улучшение микроклимата в неблагополучных семьях.
- ❖ Появление у родителей осознанного отношения к воспитанию детей.
- ❖ Использование родителями педагогической литературы и желание посещать сайт ДОО и сайты по просвещению родителей.
- ❖ Согласованность действий педагогов и родителей.
- ❖ Положительное общественное мнение родителей о работе ДОО.

«Покинут счастьем будет тот,
кого ребёнком плохо воспитали.
Побег зелёный выпрямить легко.
Сухую ветвь один огонь исправит.»

(Саади Ширази)