

Перспективы развития страхового рынка России

Выполнили: Май Суан Тунг, Хе Мен Инь,
Павлова Вероника, Бетиева Элиза.

Развитие страхового рынка в России.

- Начиная с 01.01.2011 года начал свое поэтапное внедрение до 2015 года Закон РФ "**Об обязательном медицинском страховании**". Финишная точка этого процесса - введение единой электронной карты, которая позволяет ее владельцу получить качественную медицинскую помощь, находясь в любой точке России.
- К концу 2011 года на всех российских страховщиков распространил действие закон, увеличивающий минимальный размер уставного капитала СК. Этот показатель должен равняться не менее 120 миллионам рублей.
- Внедряя **новые законодательные акты**, чиновники делают ссылки на зарубежный опыт.

Прогноз динамики взносов на 2012 год дан на основе двух сценариев – ПОЗИТИВНОГО И НЕГАТИВНОГО.

- . Позитивный сценарий исключает серьезные макроэкономические колебания в 2012 году
- Негативный сценарий предполагает банковский кризис либо рецессию экономики.



Динамику взносов на российском страховом рынке в 2012 году

будут определять следующие факторы:

1. Замедление темпов восстановления экономики.
2. Ужесточение условий банковского кредитования.
3. Изменения в законодательстве.



Замедление темпов восстановления экономики

- существенно замедлились темпы роста продукции промышленности (по оценкам Минфина, 104,8 против 108,2% в 2010 году)



Ужесточение условий банковского кредитования

- Основными причинами ужесточения условий банковского кредитования были перебои с ликвидностью и ухудшение условий внутреннего и внешнего фондирования.



Изменения в законодательстве

- В отличие от двух предыдущих факторов законодательные новации однозначно скажутся на ускорении темпов прироста взносов в 2012 году.



Таблица 1. Прогноз динамики макроэкономических показателей (умеренно-оптимистичный прогноз)

Показатель	2009 год	2010 год	2011 год	2012 год
ВВП, %	92,2	104,0	104,1	103,7
Продукция промышленности, темп роста, %	90,7	108,2	104,8	103,4
Оборот розничной торговли, темп роста, %	94,9	106,3	105,3	105,5
Реальная заработная плата в % к предыдущему году	100,9	103,9	103,6	105,1
Реальные располагаемые доходы населения в % к предыдущему году	102,0	104,2	101,5	105,0

Источник: прогноз Минфина на 03.11.2011

Таблица 4. Некоторые изменения в нормативной базе, влияющие на динамику страховых взносов

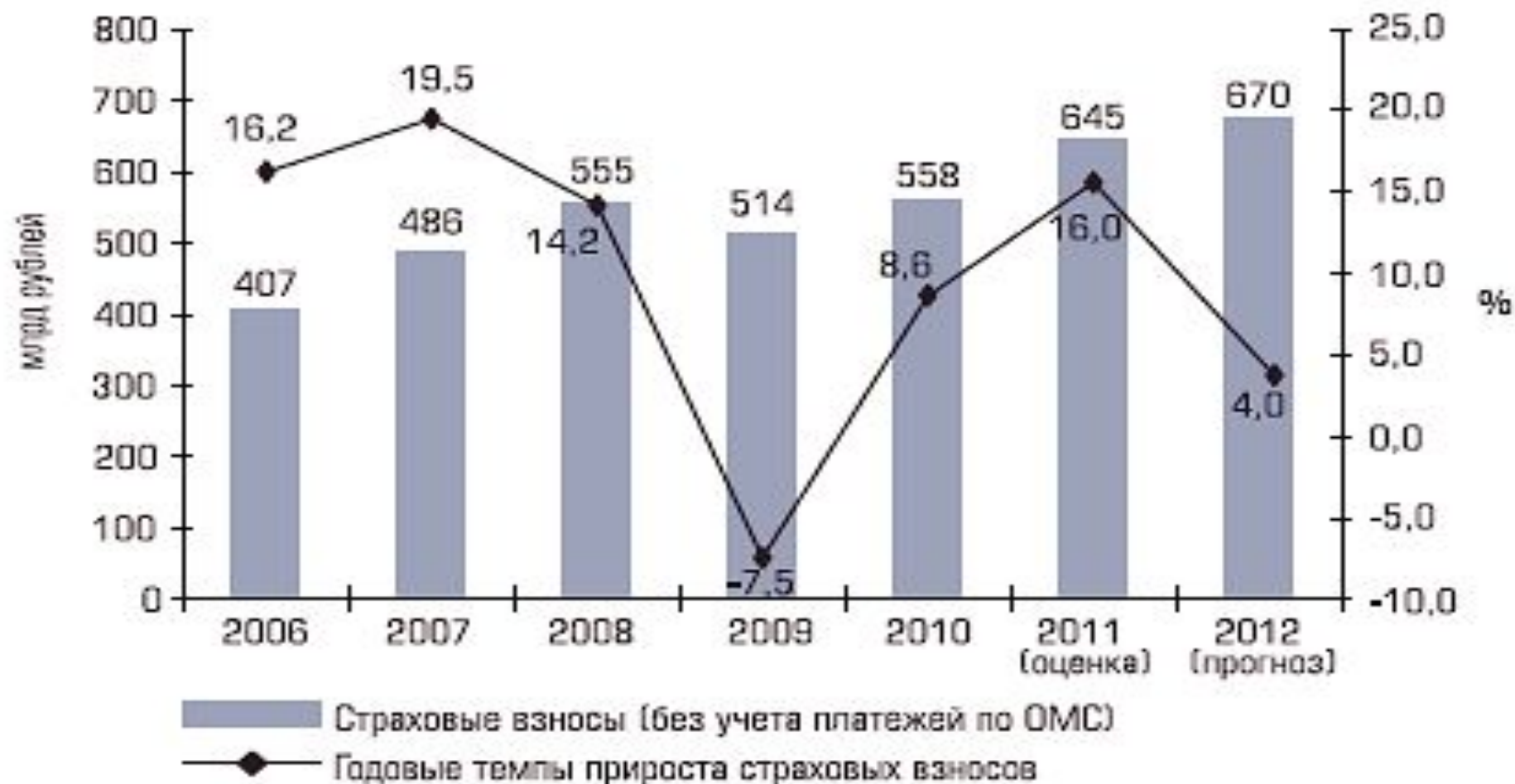
Фактор	Влияние	Справочно: нормативный документ
Определена обязанность владельцев судов вместимостью более 1 000 страховать ответственность за загрязнение моря бункерным топливом, и повышены лимиты ответственности по страхованию от загрязнения моря нефтью, 1 июля 2011 года	Рост взносов по страхованию ответственности владельцев водного транспорта	Федеральный закон от 14.06.2011 №141-ФЗ «О внесении изменений в Кодекс торгового мореплавания Российской Федерации»
Изменены некоторые поправочные коэффициенты в ОСАГО, 18 июля 2011 года	Рост взносов в ОСАГО (наиболее заметный рост в некоторых регионах, в частности в Ивановской, Иркутской, Новосибирской, Омской, Ростовской, Свердловской и Челябинской областях, Пермском крае и Республике Татарстан)	Постановление Правительства РФ №574 от 13 июля 2011 года «О внесении изменений в страховые тарифы по обязательному страхованию гражданской ответственности владельцев транспортных средств, их структуру и порядок применения страховщиками при определении страховой премии»
Введено обязательное страхование ответственности владельцев опасных объектов, 1 января 2012 года	Рост рынка страхования ОПО, снижение рынка корпоративного страхования от НС (так как эти риски входят в ОС ОПО), кросс-продажи в страховании имущества и ответственности	№225-ФЗ «Об обязательном страховании гражданской ответственности владельца опасного объекта за причинение вреда в результате аварии на опасном объекте» от 27 июля 2010 года
Законодательно закреплены права медицинских работников и фармацевтических работников на страхование риска своей профессиональной ответственности, 1 января 2012 года	По оценке Минздрава, объем рынка страхования ответственности медучреждений перед пациентами – около 27 млрд рублей премии в год; в 2012 году рост будет не столь значительным	Федеральный закон от 21.11.2011 №323-ФЗ «Об основах охраны здоровья граждан в Российской Федерации»; регулировать обязательное страхование ответственности медучреждений предполагается отдельным федеральным законом, который еще не принят
В бюджете на 2012 год отдельной статьей выделены средства на страхование рисков и ответственности при запусках и летных испытаниях космических аппаратов	Плановые расходы: 1 973,8 млн рублей на 2012 год, 2 541,6 млн рублей на 2013 год, 919 млн рублей на 2014 год	Федеральный закон от 30.11.2011 №371-ФЗ «О федеральном бюджете на 2012 год и на плановый период 2013 и 2014 годов»
В бюджете на 2012 год отдельной статьей выделены средства на компенсацию части затрат по страхованию урожая	Плановые расходы: 6 млрд рублей на 2012 год, 5 млрд рублей на 2013 год, 8 млрд. рублей на 2014 год	Федеральный закон от 30.11.2011 №371-ФЗ «О федеральном бюджете на 2012 год и на плановый период 2013 и 2014 годов»
Повышены страховые суммы в страховании ответственности нотариусов (закон вступает в силу по истечении 90 дней после дня официального опубликования)	Рост взносов по страхованию профессиональной ответственности	№405-ФЗ «О внесении изменений в отдельные законодательные акты РФ в части совершенствования порядка обращения взыскания на заложенное имущество» от 6 декабря 2011 года
Необходимость страхования федерального имущества, предлагается включить в типовой договор аренды (постановление еще не принято, но подобный опыт уже есть в некоторых регионах)	Рост взносов по страхованию имущества юридических лиц и страхованию ответственности	Минэкономразвития подготовило проект постановления Правительства, согласно которому арендаторам федерального имущества необходимо будет страховать его и свою ответственность

ПРОГНОЗ: ГОД БЕЗ РЕКОРДОВ

По прогнозам «Эксперта РА», объем взносов в 2012 году составит 670-750 млрд. рублей. В случае реализации пессимистичного сценария развития ситуации на банковском рынке прирост страховых взносов составит 4%. Если ситуация пойдет по оптимистичному сценарию, темпы прироста взносов сохранятся на уровне 2011 года – 16%.

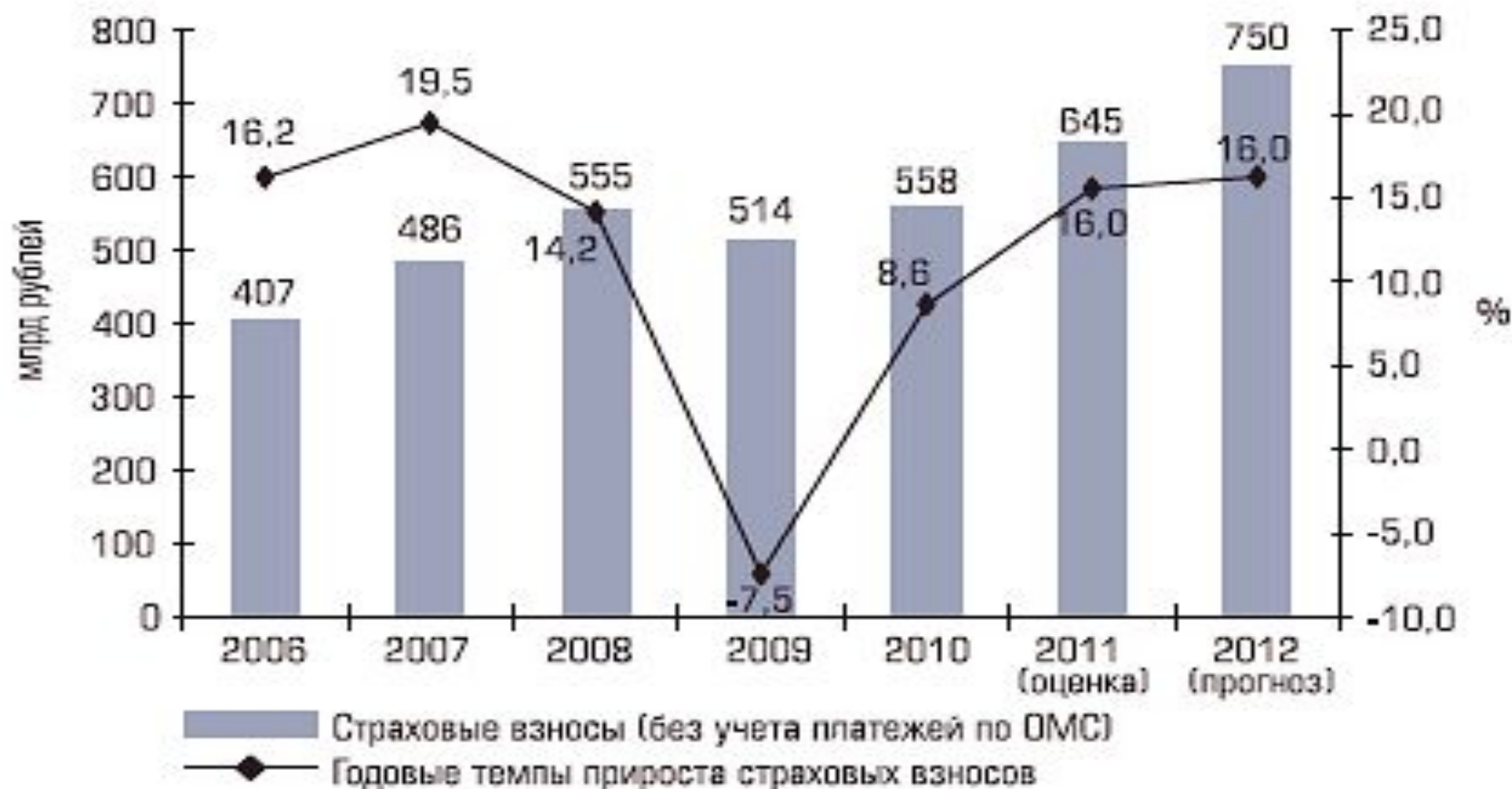


**График 1. Динамика страховых взносов
(пессимистичный прогноз)**



Источник: «Эксперт РА»

**График 2. Динамика страховых взносов
(оптимистичный прогноз)**



Источник: «Эксперт РА»

РИСКИ В 2012 ГОДУ: ЗАЩИЩЕНЫ НА СЛУЧАЙ КРИЗИСА

В 2011 году наиболее опасными рисками были:

- Рыночные риски
- Страховые риски.
- Регулятивные риски.



В 2012 году, по оценкам «Эксперта РА», российский страховой рынок покинут порядка 150 страховых компаний, в основном из-за недостатка капитала. При этом в 2012 году возрастет значимость следующих рисков:

В случае реализации оптимистичного сценария:

- **Риск недостатка капитала**
- **Операционные риски.**
 - **Кредитные риски.**
 - **Валютные риски.**

В случае реализации пессимистичного сценария:

- **Кредитные риски.**
- **Валютные риски.**

Вступление России во Всемирную торговую организацию (ВТО)

- Вступление России во Всемирную торговую организацию (ВТО) может негативно повлиять на развитие российских страховых компаний, считают аналитики инвестиционной компании (ИК)
- В настоящее время страховой рынок стал одной из разменных карт в процессе переговоров о вступлении России в ВТО. Так, 25-процентная квота иностранного участия в капиталах российских страховщиков уже исчерпана, неоднократно ставился вопрос о ее увеличении до 50% и даже об отмене.

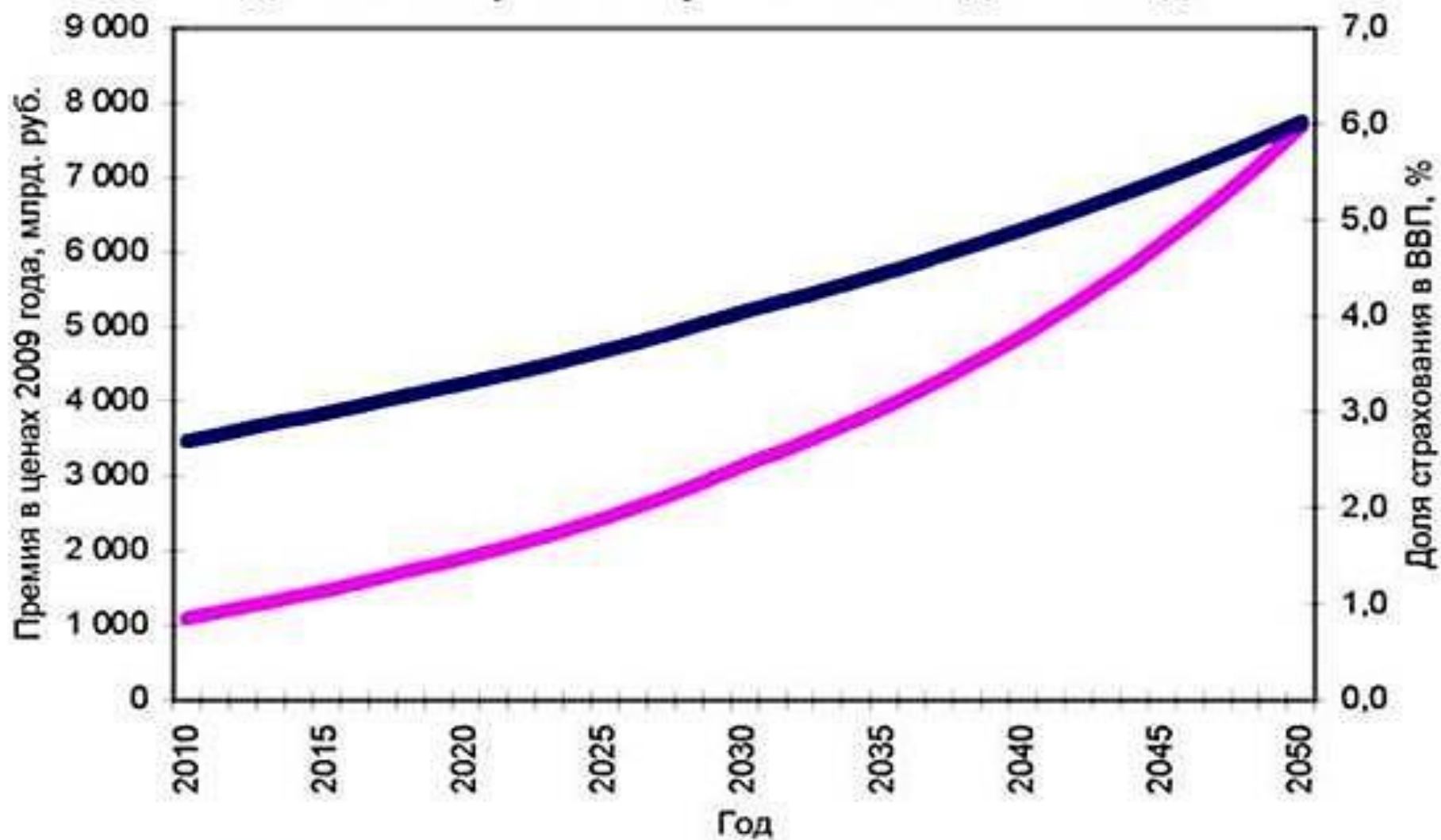


Вывод

- Большие перспективы: российский страховой рынок к 2020 году может занять 9-12 место в мире, поднявшись с 19-го места в 2010 году
- Позитивные прогнозы развития российского страхового рынка могут не оправдаться, если не будет проведена масштабная модернизация бизнеса страховых компаний
- Основные угрозы: нестабильность на мировых финансовых рынках, недостаточно высокое качество надзора за страховыми компаниями, отсутствие надзора за страховыми посредниками



Динамика страхового рынка России до 2050 года



- Страховая премия в ценах 2009 года, млрд. руб., левая шкала
- Доля страхования в ВВП, %, правая шкала

СПАСИБО ЗА ВНИМАНИЕ!

