

PEST-анализ

Республика Ингушетия



Республика Ингушетия



- Ингушетия самая молодая республика в составе Российской Федерации, образованная 4 июня 1992 года. Республика Ингушетия расположена на северных склонах предгорья Большого Кавказского хребта, в центральной его части, в зоне благоприятных климатических условий. Ингушетия граничит с Кабардино-Балкарией, Северной Осетией и Чеченской Республикой. По территории республики проходит участок государственной границы Российской Федерации с Республикой Грузия. Территория республики составляет 3,6 тыс. кв. км. Протяженность с севера на юг 144 км, с запада на восток 72 км.
- Столица — город Магас.

(Р)-политические факторы

- В соответствии с Конституцией России Республика Ингушетия является субъектом Российской Федерации. Систему органов государственной власти Республика Ингушетия устанавливает самостоятельно в соответствии с основами конституционного строя Российской Федерации и общими принципами организации представительных и исполнительных органов государственной власти, установленными федеральными законами.
- Систему органов государственной власти Республики Ингушетия образуют:
- Глава Республики Ингушетия
- Народное Собрание (Парламент) Республики Ингушетия
- Правительство Республики Ингушетия, республиканские и территориальные органы исполнительной власти Республики Ингушетия
- Конституционный Суд Республики Ингушетия и мировые судьи Республики Ингушетия.

Глава Республики Ингушетия

является высшим должностным лицом Республики Ингушетия.

Глава Республики Ингушетия является гарантом Конституции Республики Ингушетия.

Руслан Аушев родился 29 октября 1954 года в Кокчетавской области Казахской ССР в семье служащего. В Вооружённых Силах с 1971 года; В 1975—1976 годах — командир мотострелкового взвода, в 1976—1979 — командир мотострелковой роты. С 1979 по 1980 год — начальник штаба мотострелкового батальона в Северо-Кавказском военном округе.

Начиная с 1980 года Руслан Аушев четыре года и семь месяцев провёл в составе Ограниченного контингента Советских войск в Афганистане

В августе 1991 года Аушеву было присвоено воинское звание генерал-майор, и он был назначен председателем Комитета по делам воинов-интернационалистов при Совете министров СССР. 10 ноября 1992 года назначен полномочным представителем созданной Временной администрации в Ингушетии. 28 февраля 1993 года в первом туре выборов избран первым Президентом Ингушской Республики получив в ходе голосования поддержку 99,94 процентов голосов избирателей. 28 декабря 2001 года досрочно сложил с себя полномочия Президента Республики Ингушетия



Награды

Руслана Султановича Аушева

- ❖ Герой Советского Союза, 7 мая 1982 года.
- ❖ Два ордена Красной Звезды
- ❖ Медаль «За отличие в воинской службе» I степени
- ❖ Два ордена «Слава»
- ❖ Орден «Звезда» I степени
- ❖ Орден Почёта
- ❖ Орден святого благоверного князя Даниила Московского II степени
- ❖ Орден «За службу Родине» III степени — за большой личный вклад в развитие и укрепление сотрудничества между движениями ветеранов войны в Афганистане Республики Беларусь и Российской Федерации, решение социальных проблем воинов-интернационалистов
- ❖ Медаль «В память 10-летия вывода советских войск из Афганистана»

Зязиков Мурат Магометович

Мурат Зязиков родился 10 сентября 1957 года в г. Ош Киргизской ССР. В 1980 году окончил исторический факультет Чечено-Ингушского государственного университета им. Л.Н.Толстого в Грозном по специальности "историк"

В 1978 году, будучи студентом, стал делегатом XI всемирного фестиваля студентов на Кубе.


В 1981 - 1983 гг. - срочная служба в рядах Вооруженных Сил СССР.

В 1984 году окончил высшие курсы КГБ СССР в г. Минске.

В 1984 - 1992 гг. работал на различных должностях в органах Комитета государственной безопасности ЧИАССР.

В 1992 - 1996 гг. заместитель министра безопасности, заместитель начальника УФСБ РФ по Республике Ингушетия и одновременно глава Совета безопасности Республики Ингушетия.

С января 1996 по январь 2002 года - заместитель начальника Управления ФСБ РФ по Астраханской области. Курировал ряд оперативных подразделений, в том числе занимался освобождением заложников и детей из чеченского плена (Орденом Мужества)



28 января 2002 года был назначен заместителем полномочного представителя Президента РФ в Южном федеральном округе (генерал-майор)

31 января 2002 года объявил о намерении баллотироваться на пост президента Ингушетии.

28 апреля 2002 года во втором туре избран Президентом Республики Ингушетия. Зязиков набрал 53,13% голосов избирателей, а его соперник - депутат Госдумы России Алихан Амирханов – 43,19%.

В 2005—2008 годах — по представлению Президента Российской Федерации В. В. Путина Народным Собранием Республики Ингушетия наделён полномочиями Президента Республики Ингушетия сроком на пять лет.

В 2008—2012 годах — советник Президента Российской Федерации

С октября 2012 года — заместитель полномочного представителя Президента Российской Федерации в Центральном Федеральном Округе.

Награды Зязикова Мурата Магометовича

Орден «За заслуги перед Отечеством» III степени (23 февраля 2008)

Орден «За заслуги перед Отечеством» IV степени (20 декабря 2004)

Два ордена Мужества (1997, 2000)

Десять медалей (за безупречную воинскую службу)

«Золотой знак отличия» (ООН)

Орден преподобного Сергия Радонежского II степени (РПЦ)

Орден «Аль-Фахр» I степени (Совет муфтиев России)

Евкуров Юнус-Бек Баматгиреевич

Юнус-Бек Евкуров (Евкур-наькъан Баматгири Юнусбек) - родился 30 июля 1963 года в селе Тарское Пригородного района Северо-Осетинской АССР.

В Вооруженных силах с 1982 года. В 1989 году окончил Рязанское воздушно-десантное командное училище, в 1997 году - Военную академию имени Фрунзе, в 2004 году - Военную академию Генерального штаба.

Служил на различных командных должностях в ВВС РФ.

Указом президента РФ от 13 апреля 2000 года за мужество и героизм, проявленные при выполнении специального задания на

Героя России. С 2004 года служил заместителем начальника штаба Приволжско-Уральского военного округа (Екатеринбург).



территории Косово РЮ, присвоено звание

Рейтинг влияния глав субъектов Российской Федерации в ноябре 2014 года

<i>Глава субъекта Российской Федерации</i>	<i>Место в рейтинге</i>	<i>Место в рейтинге в октябре</i>	<i>Средний балл</i>
Собянин Сергей Семёнович Мэр города Москва	1	1	7,92
Кадыров Рамзан Ахматович Глава Чеченской Республики	2	2	7,76
Воробьев Андрей Юрьевич Губернатор Московской области	3	3	7,06
Евкуров Юнус-Бек Баматгиреевич Глава Республики Ингушетия	25	28	4,82
Абдулатипов Рамазан Гаджимурадович Глава республики Дагестан	27	16	4,75
Владимиров Владимир Владимирович Губернатор Ставропольского края	40	42	4,21
Мамсуров Таймураз Дзамбекович Глава Республики Северная Осетия-Алания	43	31	4,10

РЕЙТИНГ ЭФФЕКТИВНОСТИ УПРАВЛЕНИЯ В СУБЪЕКТАХ РОССИЙСКОЙ ФЕДЕРАЦИИ В 2014 ГОДУ

Субъект РФ	ОБЩИЙ ИТОГ		ПОЛИТИКО-УПРАВЛЕНЧЕСКИЙ БЛОК		СОЦИАЛЬНЫЙ БЛОК		ФИНАНСОВО-ЭКОНОМИЧЕСКИЙ БЛОК	
	Балл	Ранг	Балл	Ранг	Балл	Ранг	Балл	Ранг
Белгородская область	0,730	1	0,771	3	0,748	1	0,671	7
Республика Татарстан (Татарстан)	0,726	2	0,770	4	0,713	6	0,696	4
Кемеровская область	0,711	3	0,786	2	0,699	9-10	0,646	13
г. Москва	0,708	4	0,691	9	0,723	3	0,709	2
Чеченская Республика	0,697	6	0,833	1	0,683	15-16	0,575	31-32
Республика Ингушетия 2013г.		46		50		47		48
Республика Ингушетия	0,543	68	0,612	36	0,527	80	0,491	69
Республика Северная Осетия – Алания	0,540	71-72	0,491	77	0,649	31-32	0,482	72

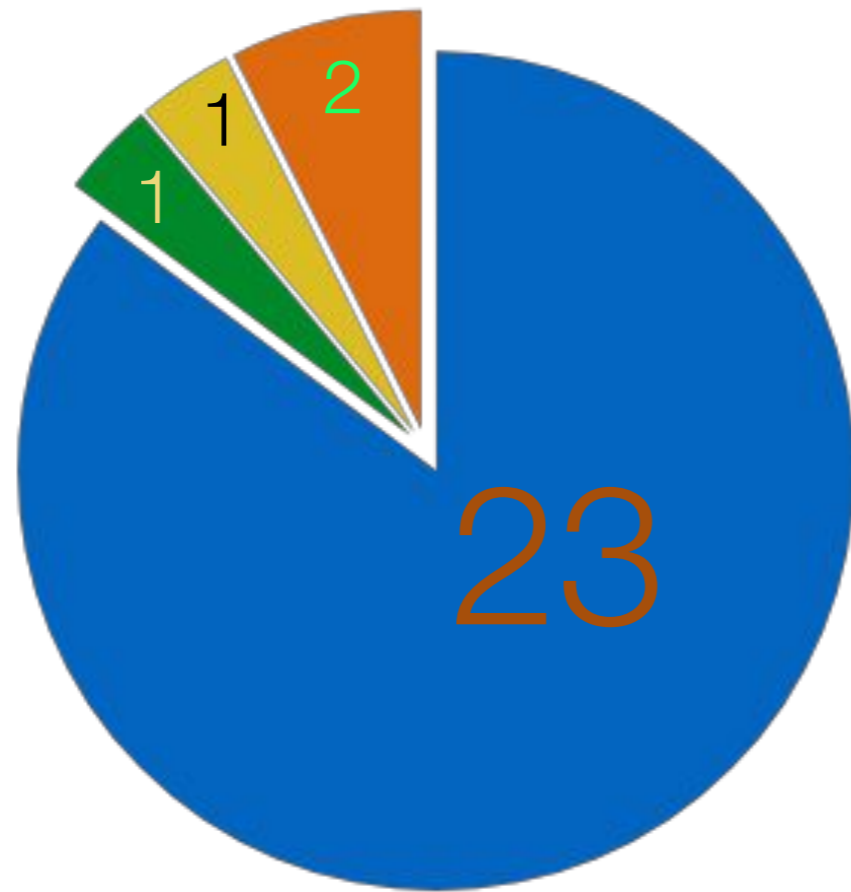
Народное собрание

Парламент Республики Ингушетия именуется Народное Собрание. В соответствии со статьей 56 Конституции Республики Ингушетия Народное Собрание является единственным законодательным и представительным органом государственной власти республики.

Народное собрание состоит из 27 депутатов, избираемых сроком на 4 года.

Состав Парламента:

- Единая Россия
- КПРФ
- ВПП Правое Дело
- Справедливая Россия



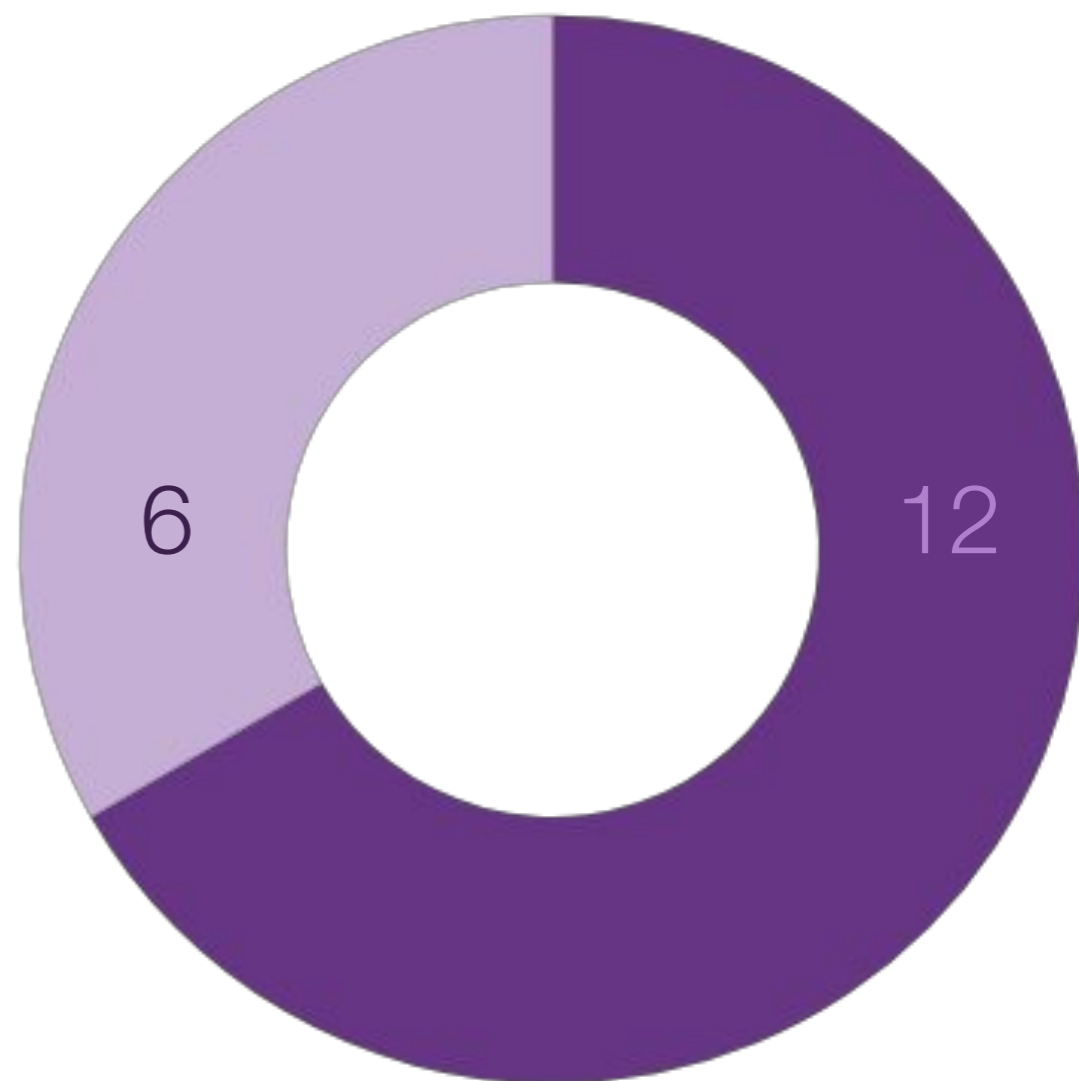
Мужчины - 24
Женщины - 3

Правительство Республики Ингушетия

Правительство Республики Ингушетия является высшим исполнительным органом государственной власти Республики Ингушетия.

Правительство Республики Ингушетия состоит из Председателя Правительства Республики Ингушетия, его заместителей и министров Республики Ингушетия

- Мужчины 12
- Женщины 6



Территориальные органы федеральных органов власти



Прокуратура Республики Ингушетия



ГУ МЧС России по Республике Ингушетия



МВД России по Республике Ингушетия



Управление Министерства Юстиции Российской Федерации по Республике Ингушетия



Управление федеральной службы по надзору в сфере защиты прав потребителей и благополучия человека по Республике Ингушетия



Федеральная служба государственной статистики по Республике Ингушетия



Управление Федеральной службы государственной регистрации, кадастра и картографии по Республике Ингушетия



Отделение Пенсионного Фонда РФ по Республике
Ингушетия



Ингушское республиканское управление инкассации



Управление Федеральной службы по ветеринарному и
фитосанитарному надзору по Республике Ингушетия



Управление Федерального агентства по управлению
федеральным имуществом по Республике Ингушетия



Управление Федеральной службы по надзору в сфере
природопользования по Республике Ингушетия



Федеральная служба по надзору в сфере
здравоохранения по Республике Ингушетия

Конституционный Суд Республики Ингушетия - судебный орган конституционного контроля, самостоятельно и независимо осуществляющий судебную власть посредством конституционного судопроизводства.

Полномочия, порядок образования и деятельность Конституционного Суда Республики Ингушетия определяются Конституцией Республики Ингушетия и Конституционным законом "О Конституционном Суде Республики Ингушетия".

Мировые Судьи

Мировыми судьями Республики Ингушетия (далее мировые-судьи) являются лица, наделенные в установленном законом порядке полномочиями по осуществлению правосудия в установленной сфере ведения и исполняющие свои обязанности на профессиональной основе. Статус и порядок деятельности мировых судей устанавливается Конституцией Российской Федерации, Конституцией Республики Ингушетия, Федеральным конституционным законом "О судебной системе Российской Федерации", Законом Российской Федерации "О статусе судей в Российской Федерации", Федеральным законом «О мировых судьях в Российской Федерации» настоящим Законом и иными федеральными и республиканскими законами.

Мужчин – 9

Женщин - 8

Е – Экономические факторы



ВРП

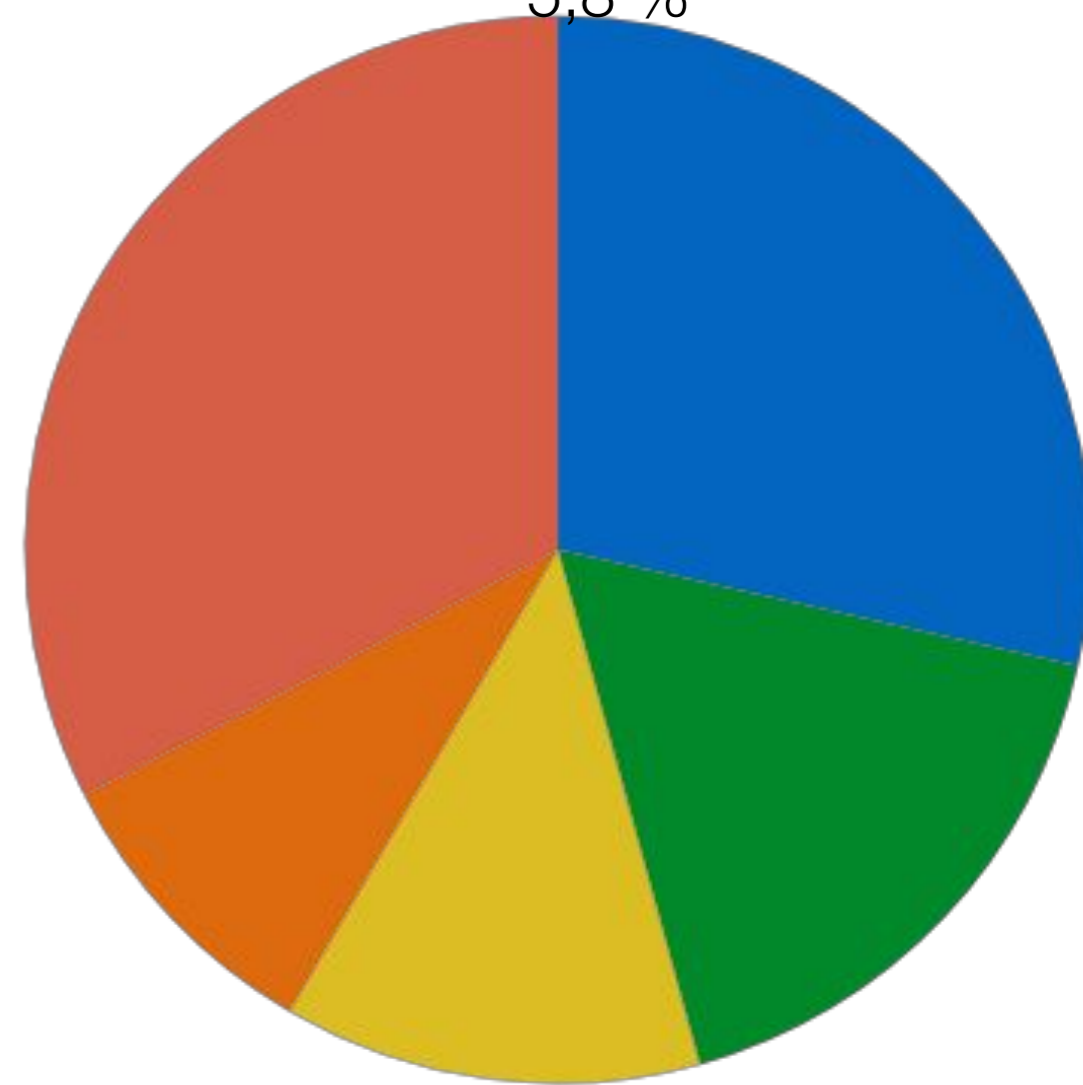
В 2013 г. по оценке валовой региональный продукт составил 44,1 млрд руб. (рост на 19,5% в сравнении с 2012 годом). Вследствие опережающего роста ВРП по сравнению с ростом численности населения, ВРП на душу населения по оценке в 2013 году составил 98,4 тыс. руб., что на 16,4% выше уровня 2012 года (в 2012 г. - 84,5 тыс. руб.).

В 2014 году ВРП прогнозируется в объеме 51,4 млрд руб., а ВРП на душу населения по прогнозу составит 111,9 тыс. руб.

	2000	2005	2006	2007	2008	2009	2010	2011	2012	2013
Всего млн. р.	2619	7419	9034	16812	19173	18953	19929	26113	36934	44134
на душу населения, руб	6668	17435	21922	41341	47002	46174	48239	61804	85674	98500
Индекс физического объема валового регионального продукта, в процентах к предыдущему году	125,1	102,0	99,9	126,3	98,4	87,9	101,9	109,4	116,3	120,5

Структура ВРП региона (по данным за 2012 год)

Гос. управление, обеспечение военной без. и соц. страхование —	28,5 %
Строительство —	17,2 %
Оптовая и розничная торговля —	12,7 %
Образование —	9 %
Здравоохранение и предоставление социальных услуг —	6,4 %
Сельское хозяйство, охота и лесное хозяйство —	6,3 %
Транспорт и связь —	5,8 %
Обрабатывающие производства —	4,4 %
Операции с недвижимым имуществом, аренда и пред. Услуг —	3,2 %
Предоставление прочих услуг —	2,1 %
Добыча полезных ископаемых —	1,9 %
Производство и распределение электроэнергии, газа и воды —	1,6 %
Финансовая деятельность —	0,7 %
Гостиницы и рестораны —	0,2 %
Рыболовство, рыбоводство —	0 %



ВРП по РФ и регионам СКФО в 2009 г.

	В расчете на душу населения				В расчете на одного занятого в экономике (произв. труда)			
	тыс.руб.	в % к РФ	в % к СКФО	в % к РД	тыс.руб.	в % к РФ	в % к СКФО	в % к РД
Российская Федерация	226	100	261,9	232,3	475,4	100	194,4	168,9
Северо-Кавказский федеральный округ	50,2	38,2	100	88,7	244,6	51,5	100	86,9
Республика Дагестан	97,3	43,1	112,7	100	281,4	59,2	115	100
Республика Ингушетия	36,4	16,1	42,2	37,4	284,4	59,8	116,3	101,1
Кабардино-Балкарская Республика	74,4	32,9	86,2	76,5	214,2	45,1	87,6	76,1
Карачаево-Черкесская Республика	90,3	40	104,6	104,6	227,3	47,8	92,9	80,8
Республика Северная Осетия-Алания	92,9	41,1	107,6	95,5	218,5	46	89,3	77,6
Чеченская Республика	51,1	22,6	59,2	52,5	250,2	52,6	102,33	88,9
Ставропольский край	102,4	45,3	118,7	105,2	229,3	48,2	93,7	81,5

Место, занимаемое субъектами СКФО в Российской Федерации по основным социально-экономическим показателям в 2010г.

Показатели	Республика Дагестан	Республика Ингушетия	Кабардино - Балкарская Республика	Карачаевская Республика	Республика Северная Осетия-Алания	Чеченская Республика	Ставропольский край
Валовой региональный продукт на душу населения (2009г.)	70	80	78	74	73	79	67
Объем добычи полезных ископаемых	52	71	81	59	74	48	43
Объем товаров обрабатывающих производств	71	83	68	70	73	78	34
Производство и распределение электроэнергии, газа и воды	60	83	71	74	75	76	25
Продукция сельского хозяйства	18	76	36	53	51	63	7
Основные фонды в экономике	37	82	74	77	73	70	28
Поступление налогов и сборов в бюджетную систему РФ на душу населения	82	83	78	80	79	81	63

Инвестиции в основной капитал на душу населения	50	83	82	81	80	64	61
Среднемесячные денежные доходы	37	81	73	78	61	...	63
Среднемесячная номинальная заработная плата	83	72	80	82	79	64	63
Уровень занятости	79	83	80	70	29	82	58
Уровень безработицы	79	83	78	70	68	82	24
Общая площадь жилых помещений, приходящаяся в среднем на одного жителя	81	82	80	77	8	84	66
Число собственных автомобилей на 1000 человек населения	81	80	73	72	61	81	34

Состояние основных фондов по РФ и регионам СКФО, по состоянию на 2010 года.

ФО	Основные фонды в экономике по полной учетной стоимости			
	на душу населения		на одного экономического активного	
	тыс руб	в % к РФ	тыс руб	в % к РФ
РФ	652	100	1235	100
СКФО	244	37,4	533	43,2
РД	236	36,2	573	46,4
РИ	110	16,9	197	16
КБР	185	28,4	394	31,9
КЧР	244	37,4	558	45,2
РСО	240	36,8	461	37,3
РЧ	181	27,8	425	34,4
Ставропольский край	320	49,1	653	52,9

Динамика поступлений в бюджет от разных источников

	2005	2006	2007	2008	2009	2010	2011	2012
добыча полезных ископаемых млн р	643	560	409	395	380	392	775	1051
обрабатывающие производства млн р	189	328	346	334	401	455	1094	2594
производство и распределение электроэнергии, газа и воды млн р.	227	351	390	536	721	1328	1578	1342
Продукция сельского хозяйства млн. р	1958	2157	2379	2978	2943	3218	4476	3903
Число строительных организаций	964	547	703	675	683	675	724	957
Объем работ, выполненных по виду деятельности «Строительство» млн. руб.	1957	1773	3457	3528	4127	3253	1908	4317
Оборот розничной торговли								
всего, млн. руб	3358	4271	5093	6606	7241	8317	13274	14410
на душу населения, руб	7891	10366	12523	16195	17640	20131	31416	33021
Объем платных услуг населению	1094	2367	5510	6082	6709	7481	8126	8836

Доходы консолидированного бюджета субъекта, млн. руб.	5540	6439	9245	12709	14528	15691	17699	20589
из них доходы муниципальных образований	1408	1489	1619	1755	2754	4137	4570	2967
Расходы консолидированного бюджета субъекта, млн. руб.	5633	6425	8909	8895	15220	17302	17028	20662
из них расходы муниципальных образований	1428	1478	1624	1731	2719	4133	4452	3042
Поступление налогов, сборов и иных обязательных платежей в бюджетную систему РФ, млн. руб.	727	815	939	1168	1422	1784	2678	2596
Задолженность по налогам и сборам в бюджетную систему Российской Федерации, млн. руб.	38	631	894	860	948	1117	1181	1179

В 2014 году на территории Республики Ингушетия планируется реализация 14 федеральных целевых программ с прогнозным объемом финансирования из федерального и республиканского бюджетов 8962,0 млн рублей, в т.ч. из федерального бюджета – 7603,0 млн рублей (в 2013 г. – 13 ФЦП с общим объемом финансирования 7083,2 млн рублей, в т.ч. из федерального бюджета – 6991,4 млн рублей).

Состояние основных фондов по РФ и регионам СКФО, по состоянию на 2010 года.

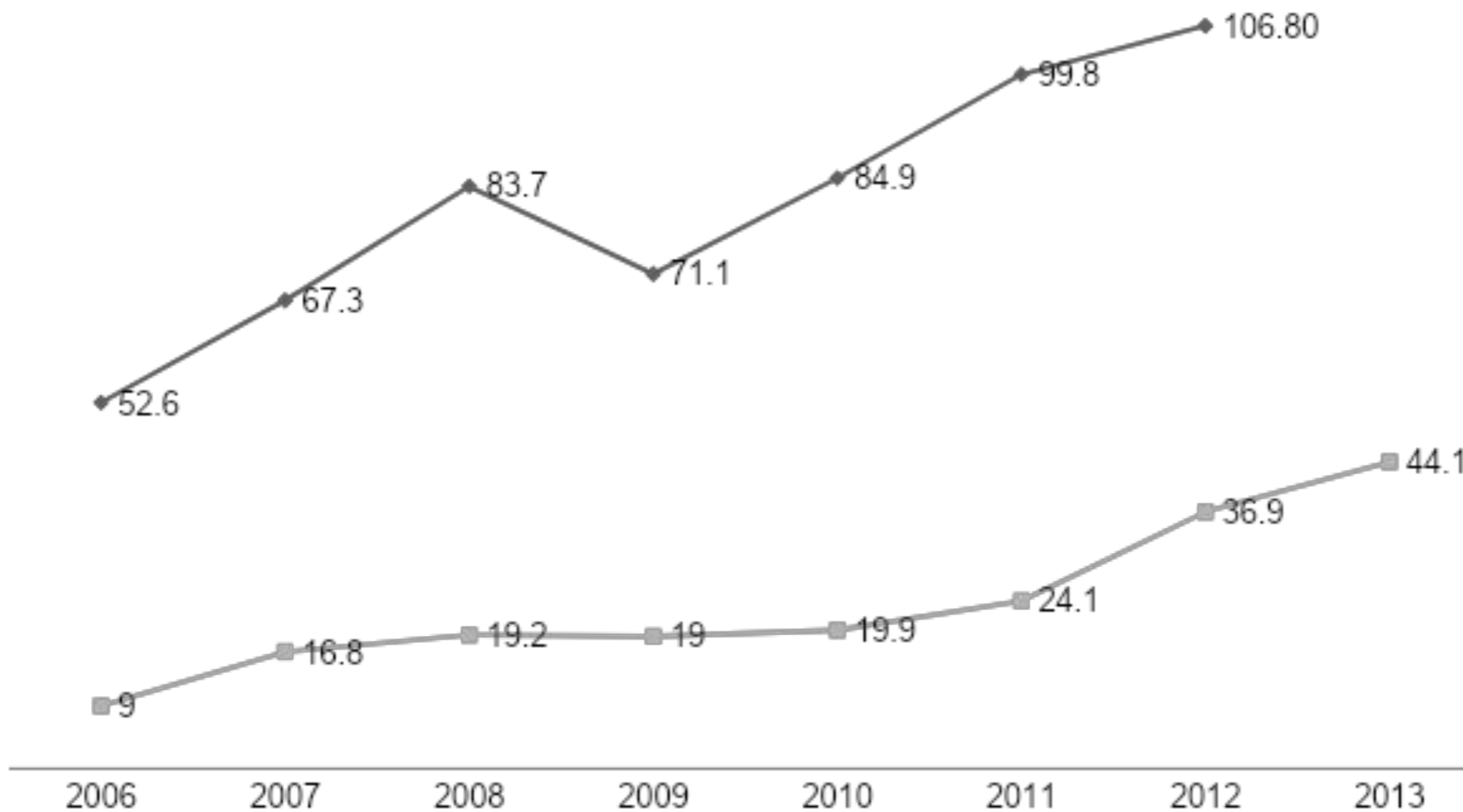
ФО	Основные фонды в экономике по полной учетной стоимости			
	на душу населения		на одного экономического активного	
	тыс руб	в % к РФ	тыс руб	в % к РФ
РФ	652	100	1235	100
СКФО	244	37,4	533	43,2
РД	236	36,2	573	46,4
РИ	110	16,9	197	16
КБР	185	28,4	394	31,9
КЧР	244	37,4	558	45,2
РСО	240	36,8	461	37,3
РЧ	181	27,8	425	34,4
Ставропольский край	320	49,1	653	52,9

Инвестиции в основной капитал

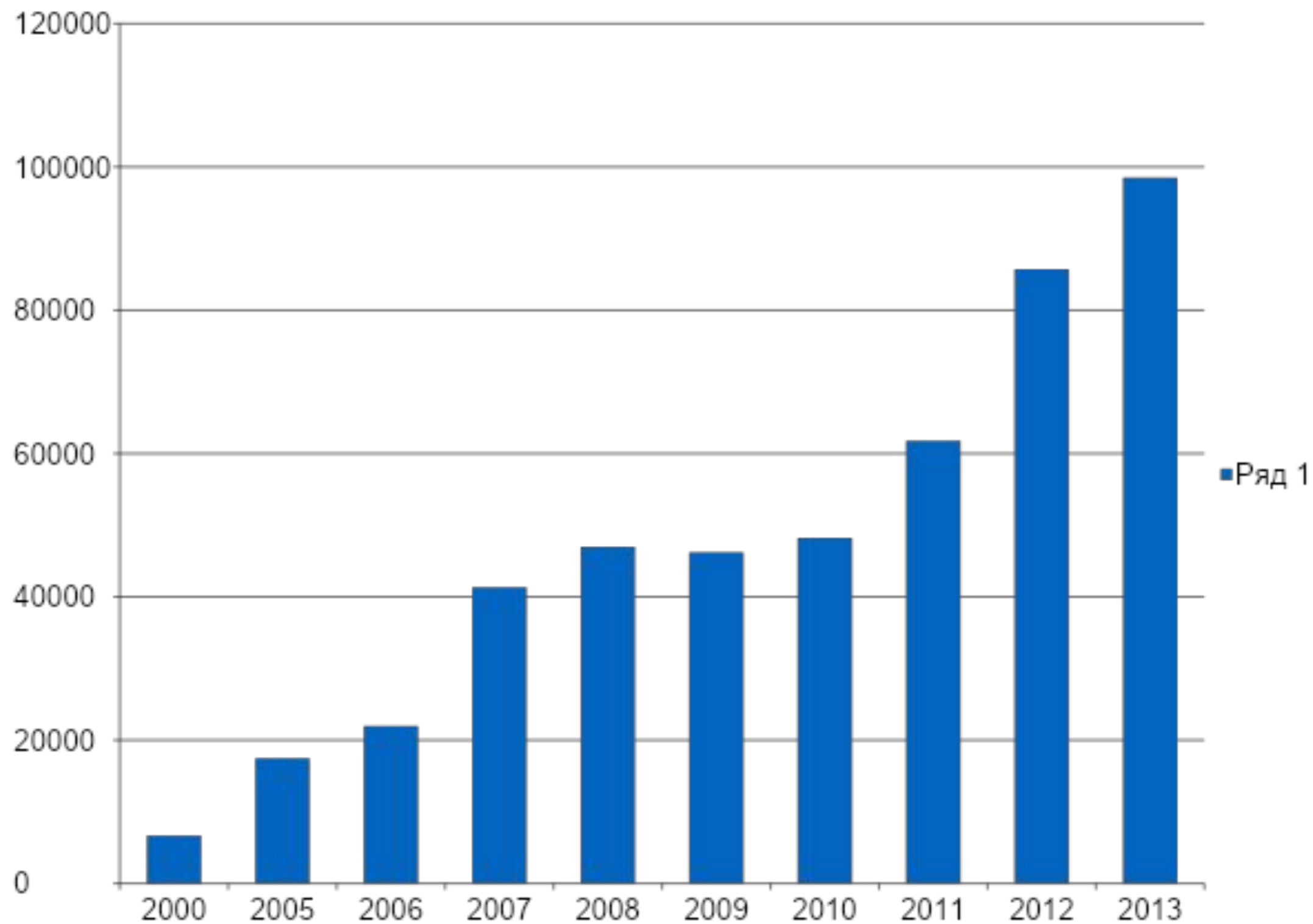
год	2005	2006	2007	2008	2009	2010	2011	2012
Инвестиции в основной капитал млн. руб.	3431	3370	7678	3951	6523	7452	6100	10498
Индекс физического объема инвестиций в основной капитал в процентах к предыдущему году	в 2,9 р.	83,4	в 2,1 р.	37,6	159,0	117,4	92,5	в 2,3р.
Удельный вес инвестиций в основной капитал, финансируемых за счет бюджетных средств, в общем объеме инвестиций, процентов	94,9	93,6	80,4	73,8	94,4	87,8	87,1	90,4
в том числе за счет федерального бюджета	81,1	68,7	60,0	48,5	70,2	50,6	55,3	73,3

ВРП в млрд рублей

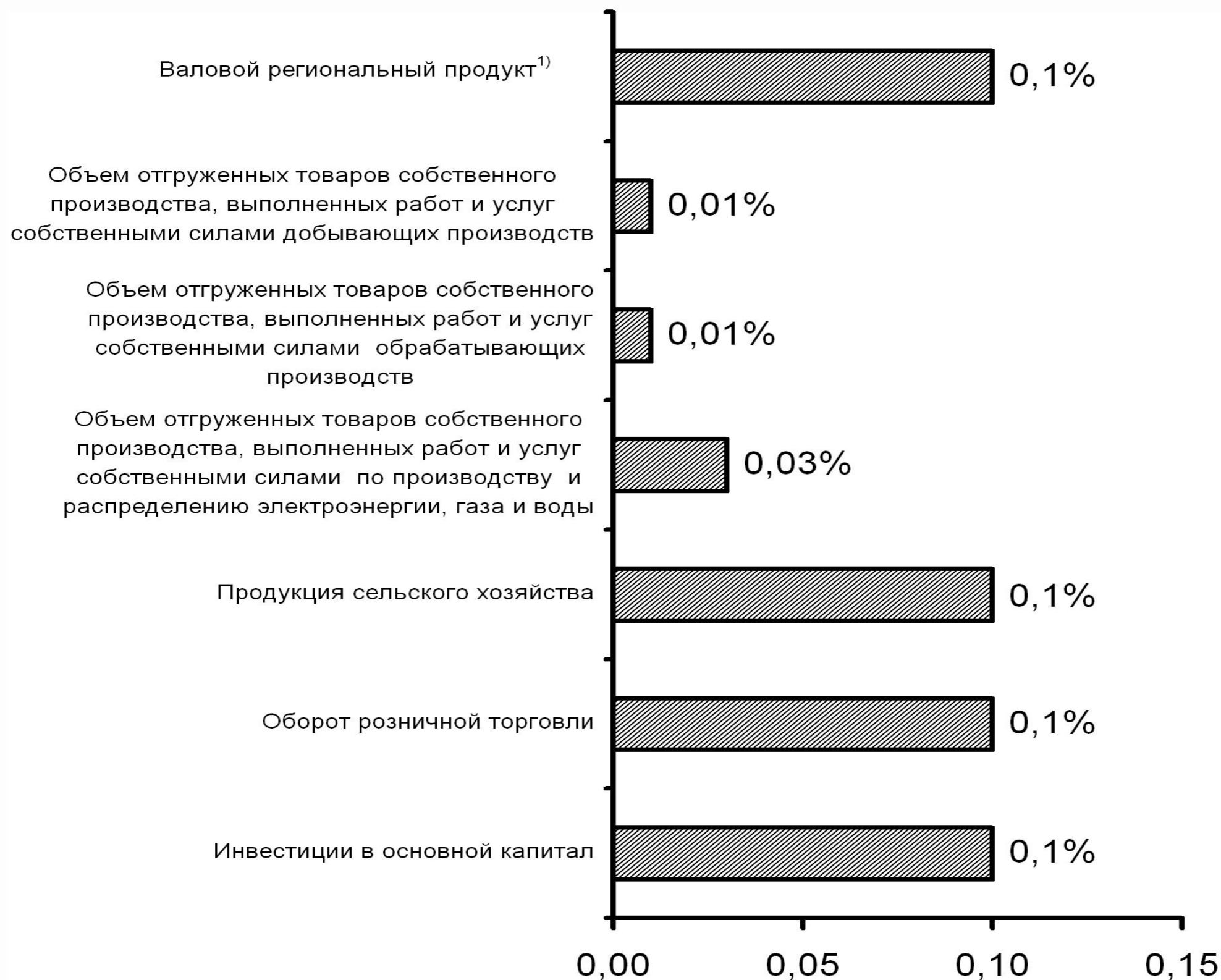
◆ МОСВКА ● Р.И.



ВРП на душу населения



УДЕЛЬНЫЙ ВЕС РЕСПУБЛИКИ В ОБЩЕРОССИЙСКИ ОСНОВНЫХ ЭКОНОМИЧЕСКИХ ПОКАЗАТЕЛЯХ



Промышленность

В январе-августе 2014 года индекс промышленного производства составил 101,9% к соответствующему периоду предыдущего года. Основное влияние на повышение показателя оказало увеличение индекса производства обрабатывающих производств на 4,8% и индекса производства и распределения электроэнергии, газа и воды на 4,9%.

Наблюдается увеличение индексов: добычи полезных ископаемых, кроме топливно-энергетических (на 27,2%); производства пищевых продуктов (на 20,9%); металлургического производства и производства готовых металлических изделий (на 22,5%); производства прочих неметаллических минеральных продуктов (на 16,4%). Отмечается снижение индексов добычи топливно-энергетических ресурсов (на 8,1%) и целлюлозно-бумажного производства (на 7,1%).

Вместе с тем, наблюдается рост объема отгруженной продукции по всем основным видам экономической деятельности (за исключением снижения показателя по нефтепродуктам на 95,2% и прочим неметаллическим минеральным продуктам на 45,4% в стоимостном выражении), который составил около 3,0 млрд рублей или 129,3% к прошлому году

Строительство

Объем жилищного строительства по сравнению с аналогичным периодом 2013 г. вырос в 2,1 раза. Построено 75,2 тыс. кв. м жилых домов, в том числе населением за счет собственных средств и кредитов – 55,9 тыс. кв. м. (рост на 52,6% в сравнении с аналогичным периодом 2013 года)

Малый и средний бизнес

На мероприятия по поддержке малого и среднего предпринимательства в Республике Ингушетия до 2016 года будет выделено 3 млрд. 620 млн. рублей.

Финансирование мероприятий будет осуществляться в рамках республиканской целевой программы «Развитие и поддержка малого и среднего предпринимательства в Ингушетии на 2013-2016 годы», разработанной Министерством экономического развития Республики Ингушетия. Программа будет финансироваться из федерального и регионального бюджетов, а также из внебюджетных средств.

В результате реализации Программы ожидается достижение следующих показателей:

- темп роста числа субъектов малого и среднего предпринимательства в 2016 году по отношению к 2012 году в размере 150 %;
- увеличение числа занятых в сфере малого и среднего бизнеса по отношению к общему числу занятых в экономике республики до 25 %;
- вклад малого и среднего бизнеса в формирование валового регионального продукта Республики Ингушетия – 15 %;
- объем уплаченных субъектами малого и среднего предпринимательства налоговых платежей по специальным налоговым режимам в 2016 году – свыше 300 млн. рублей.

В 2014 году на реализацию подпрограммы «Развитие малого и среднего предпринимательства» госпрограммы «Экономическое развитие и инновационная экономика» в республиканском бюджете предусмотрено 107,4 млн рублей. Лимит финансирования за счет средств федерального бюджета составляет 528,0 млн рублей, что в 17,8 раз превышает лимит, предварительно определенный республике (29,7 млн рублей) и в 4 раза больше субсидии, предоставленной в 2013 году (130,5 млн рублей).

Оборот малых предприятий за 1 полугодие текущего года составил 3027,9 млн руб., что на 7,9% больше аналогичного периода прошлого года.

об объеме средств бюджета, поддержку малого и среднего предпринимательства по состоянию на 1 декабря 2014 года

Вид государственной поддержки	Объем финансирования, тыс. рублей		Нераспределенный остаток на 1.12.2014 г	
	Ф. Б.	Р.Б.	Ф.Б.	Р.Б.
Развитие процессов бизнес-инкубирования	4000	1000	4000	0
Предоставление субсидий организациям, образующим инфраструктуру поддержки субъектов малого и среднего предпринимательства, в целях возмещения части стоимости приобретенных основных средств, программного обеспечения, услуг по разработке и обновлению программного обеспечения и услуг на рекламу	0	700	0	700
Субсидирование части процентной ставки за пользование банковскими кредитами для реализации инвестиционных проектов	10000	2500	10000	2500
Предоставление субсидий субъектам малого и среднего предпринимательства в целях возмещения части процентной ставки по привлечённым кредитам, займам	14550	3637.5	14550	3637.5

Инвестиции

В целях привлечения внебюджетных инвестиций ведется работа по формированию благоприятного инвестиционного климата в республике.

В результате, на прошедшем XIII Международном инвестиционном форуме «Сочи-2014» между Республикой Ингушетия и инвесторами подписано 13 инвестиционных соглашений на общую сумму более 15 млрд. рублей. Наиболее крупными из них являются: строительство водного аттракциона в г. Назрань, многоквартирного жилого микрорайона в г. Назрань «Назрань-Сити», строительство тепличного хозяйства, завода по сборке испанских лифтов, трикотажной фабрики, медицинского центра и т.д.

Инвесторам, осуществляющим свою деятельность на территории республики, предоставляются ряд льгот и преференций, основными из которых являются налоговые (при придании статуса инвестора предоставляется полное освобождение от уплаты налога на имущества, на 95% освобождается от арендной платы на землю и снижается налог на прибыль до 13,5%), снятие инфраструктурных ограничений в виде предоставления земельных участков с готовой инженерной инфраструктурой, а также оказание административного содействия в реализации проектов.

На сегодняшний день на территории Республики Ингушетия реализуются 34 инвестиционных проекта на общую сумму 38,2 млрд. рублей.

прирост численности населения

Субъект федерации	население 01.01.2013	население 01.01.2014	прирост за год	прирост, %
Ингушетия	442 255	453 010	10 755	2,43%
Санкт-Петербург	5 028 000	5 131 942	103 942	2,07%
Чечня	1 324 767	1 346 438	21 671	1,64%
Краснодарский край	5 330 181	5 404 273	74 092	1,39%
Московская область	7 048 084	7 133 620	85 536	1,21%
Москва	11 979 529	12 108 257	128 728	1,07%

прирост численности населения с вычетом миграции

Субъект федерации	Прирост за год	миграция	прирост, %	миграция, %	прирост без миграции, %
Чечня	21 671	-4 711	1,64%	-0,36%	1,99%
Ингушетия	10 755	2 825	2,43%	0,64%	1,79%
Тыва (Тува)	1 301	-3 411	0,42%	-1,1%	1,52%
Дагестан	17 883	-21 500	0,61%	-0,73%	1,34%
Алтай	1 301	-749	0,62%	-0,36%	0,97%
Тюменская область	35 662	4 642	1,02%	0,13%	0,88%

Уровень безработицы

Год	Экономически Активные	Занятые	Безработные	Уровень Безработицы
На 1 июля 2014				36,51
2013				44,98
2012	202 000	106 000	96 000	47,68
2011	191 000	99 000	92 000	48,15
2010	179 000	90 000	89 000	49,65
2009	179 000	84 000	95 000	53,21
2008	147 000	69 000	78 000	53,34
2007	142 000	76 000	66 000	46,56

ЦЕНЫ

	2005	2006	2007	2008	2009	2001	2011	2012
Индекс потребительских цен (декабрь к декабрю предыдущего года), процентов	115,5	110,8	109,8	116,9	112,0	106,1	103,8	105,2
Стоимость фиксированного набора потребительских товаров и услуг (на конец года):								
рубли	4349,9	4718,9	5254,4	6118,8	6693,2	7170,7	7343,9	7801,8
в процентах к среднероссийской стоимости	92	90	87	88	87	82	80	79



S- Социальные факторы

Население Республики Ингушетия



Численность населения	453 010 чел.	
Плотность населения	124,86 чел./км ² .	
Городское население	40,36 %	182.834 чел.
Сельское население	59,64%	270176 чел.

S – Социальные Факторы

Население

1926	1959	1989	1990	2007	2008	2009	2010	2011	2012	2013
↗75	↗710	↗1275	↘189	↗492	↗499	↗508	↘412	↗414	↗430	↗442

число родившихся на 1000 человек
населения

2006	2007	2008	2009	2010	2011	2012	2013
↗15,1	↗16,7	↗18,3	↗18,7	↗27,3	↘25,9	↘22,6	↘21,4

число умерших на 1000
человек населения

2006	2007	2008	2009	2010	2011	2012	2013
↘3,7	↘3,3	↘3,1	↗3,7	↗4,5	↘4,1	↘3,7	↘3,5

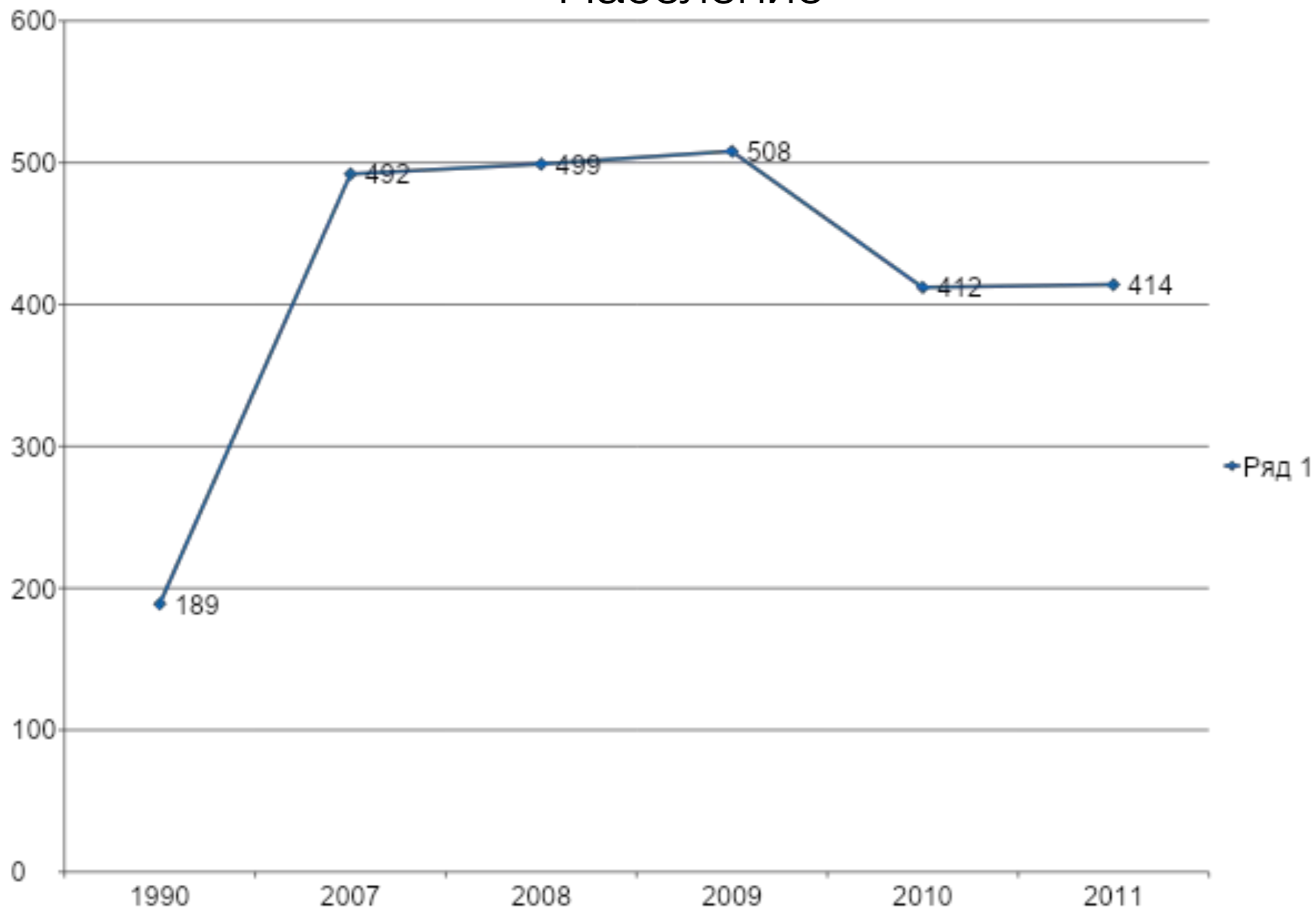
естественный прирост
населения на 1000
человек

2007	2008	2009	2010	2011	2012	2013
↗13,4	↗15,2	↘15,0	↗22,8	↘21,8	↘18,9	↘17,9

ожидаемая
продолжительность жизни

2006	2007	2008	2009	2010	2011	2012
↗76,0	↗79,0	↗80,1	↘78,3	↘74,7	↗76,3	↗77,8

Население



Большинство населения составляют ингуши — 93,5 % населения. Второй по численности этнической группой являются чеченцы — 4,6 % населения. Третья этническая группа — русские — 0,8 % (наименьшая в России доля русского населения). Остальные этнические группы составляют менее 0,5 % от населения

Народ	Численность 2002год, чел.	%	Численность 2010год, чел.	%
Ингуши	361057	77,27 %	385537	93,46 %
Чеченцы	95403	20,42 %	18761	4,55 %
Русские	5559	1,19 %	3215	0,78 %
Турки	903	0,19 %	732	0,18 %
Кумыки	136	0,03 %	118	0,03 %
Аварцы	102	0,02 %	101	0,02 %
Грузины	323	0,07 %	100	0,02 %
Украинцы	189	0,04 %	91	0,02 %
Азербайджанцы	123	0,03 %	83	0,02 %
Цыгане	44	0,01 %	75	0,02 %
Осетины	106	0,02 %	74	0,02 %
другие	3087	0,66 %	632	0,15 %
не указали	262	0,06 %	2897	0,70 %
всего	467294	100,00 %	412529	100,00 %

В настоящее время в Республике Ингушетия действуют:

- ГКУ «Ингушский государственный драматический театр им.И.Базоркина»;
 - ГКУ «Русский государственный музыкально-драматический театр»;
 - ГКУ «Ингушский государственный Театр юного зрителя»;
 - ГКУ «Творческое объединение «Зокх» - студия театра, кино и телевидения»;
 - ГКУ «Государственный ансамбль народного танца «Ингушетия»;
 - ГКУ «Филармония им. А. Хамхоева»;
 - ГКУ «Государственный фольклорный ансамбль песни и танца «Магас»;
 - ГКУ «Студия эстрады»;
 - ГКУ «Культурно-технический центр».
- Один кинотеатр - «ДРУЖБА»

Музеи:

Ингушский государственный музей краеведения им.Т.Х.Мальсагова
Государственный музей изобразительных искусств республики Ингушетия
Мемориальный комплекс жертвам репрессий
Мемориальный дом-музей Г.С.Ахриева,
Малгобекский музей боевой и трудовой славы,
Дом-музей героя Шерипова
Музей боевой и трудовой славы г. Назрань
Музей-квартира С.Орджоникидзе

На 01.12. 2014 год в республике дано 239 концертов, сыграно 181 спектаклей, обслужено более 302 тысяч зрителей. Общий доход от театрально-концертной деятельности составил 4 млн рублей. Кроме того, музеями республики проведено 1873 экскурсий, обслужено около 50 тысяч зрителей.



16. 12. 2014 В Ингушетии открыли самую современную школу на юге России рассчитанную на 704 ученических мест. Учащиеся с.п. Троицкое смогут теперь учиться только в одну смену. Уникальный образовательный комплекс построен по программе ФЦП «Социально-экономическое развитие Ингушетии на 2010-2016 гг.» Общий объем финансирования составил 322 млн. рублей. Всего в Ингушетии 114 школ, и около 60000 учеников



НТК «Ингушетия»

ГТРК «Ингушетия»

Газеты: «Сердало» «Ингушетия» «Голос Назрани» «Народное слово»

«Керда Ха» (новое время) Литературни Гялгяйче «Ангушт»

«Радио Ангушт» и Радио «Серебряный дождь»



Краткая историческая справка

В марте 1770 года Ингушетия вошла в состав Российской империи

В 1784 году на берегу Терека при ингушской деревне Заур была заложена крепость Владикавказ. 22 августа 1810 года во Владикавказе представители шести ингушских родов, подписали Акт присяги шести ингушских фамилий с Россией Согласно этому договору, Ингуши были обязаны выставлять для борьбы с врагами России сообщать о нападениях на крепости, передавать российским властям представителей враждебных групп, обеспечивать беспрепятственный проход российских войск через селения.



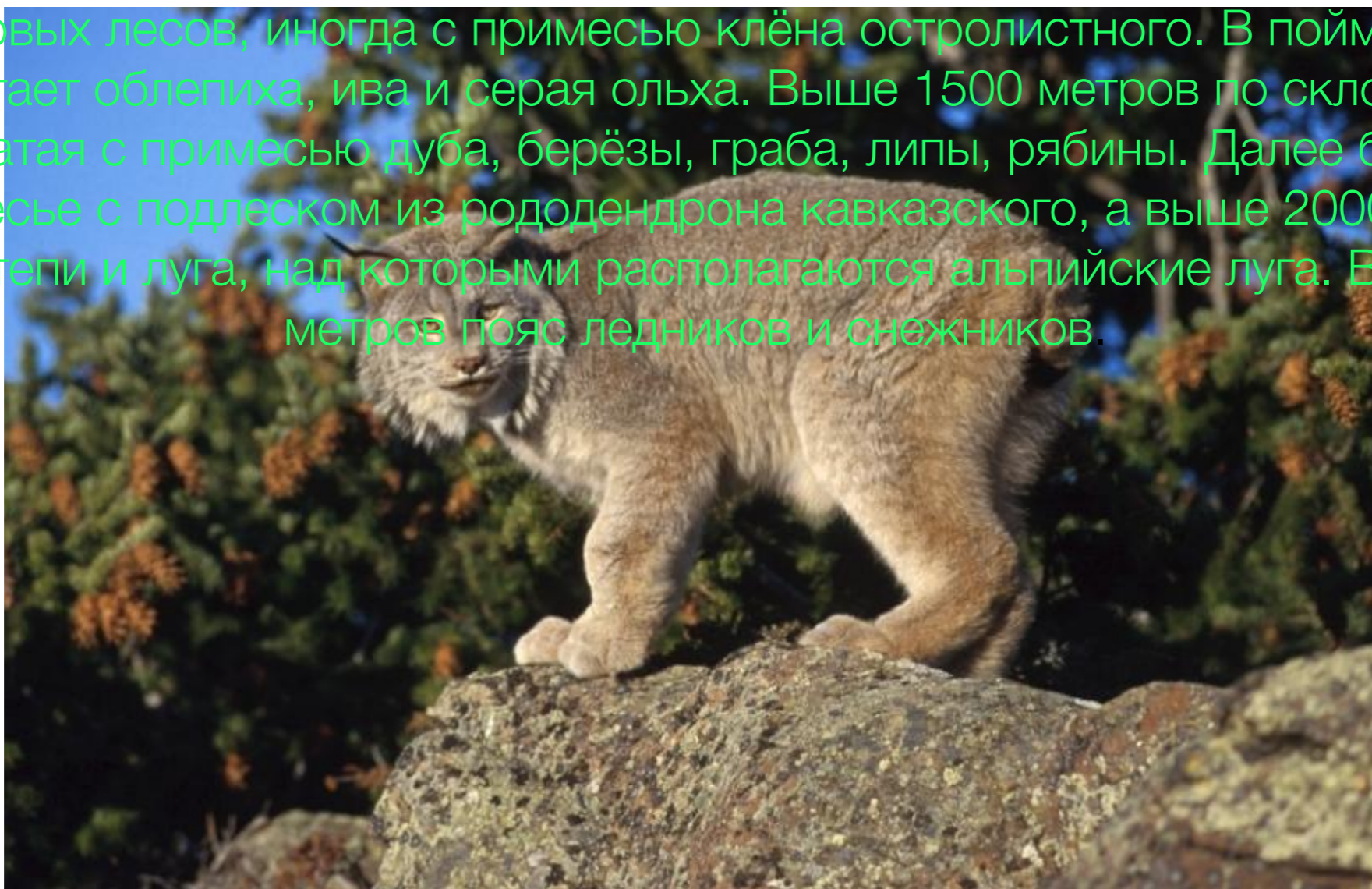
ЗАПОВЕДНИК «эрзи»

Заповедник учреждён 21 декабря 2000 года Постановлением Правительства РФ, площадь заповедника 34 940 га.

Здесь обитают такие редкие виды как безоаровый козёл, тур, серна, лесной кот; из птиц — кавказский улар, беркут, сапсан.

На территории заповедника можно увидеть историко-культурные памятники разной степени сохранности, а именно - башенные поселения, священные роци, храмы, святилища, склепы и некрополи. Особое место среди них занимает Май-Ламский комплекс святилищ. на северных склонах гор имеются

участки дубовых и буковых лесов, иногда с примесью клёна остролистного. В поймах рек произрастает облепиха, ива и серая ольха. Выше 1500 метров по склонам сосна крючковатая с примесью дуба, берёзы, граба, липы, рябины. Далее берёзовое криволесье с подлеском из рододендрона кавказского, а выше 2000 метров горные степи и луга, над которыми располагаются альпийские луга. Выше 3500 метров пояс ледников и снежников.



Замок-крепость «Вовнушки» - (место оборонительных башен) - позднесредневековый комплекс оборонно-сторожевых башен, один из самых ярких и экзотических башенных комплексов среди оборонительных строений древней Ингушетии. В 2008 году башенный комплекс Вовнушки стал финалистом конкурсного проекта Семь чудес России. В 2009 году изображение башенного комплекса Вовнушки появилось на марке Почты России. В 2010 году Банк России в серии «Памятники архитектуры» выпустил памятных монет тиражом в 10000 экземпляров серебряную монету с изображением одной из сторожевых башен комплекса «Вовнушки»



Храм Тхаба-Ерды

Тхаба-Ерды — древний христианский храм в Джейрахском районе Ингушетии, неподалёку от границы с Грузией. По одной из версий, он возник в VIII — IX веках, что даёт основание считать его одним из древнейших христианских храмов на территории современной России.


10 ноября 2012 года в храме впервые за более чем сто лет состоялось православное богослужение.




Мемориальный комплекс жертвам репрессий

Мемориал был открыт 17 лет назад, 23 февраля 1997 года, и находится в специальном комплексе, выполненном в виде девяти горских башен, опутанных колючей проволокой.

Самая высокая башня высотой 30 метров.





T- технологические факторы



Экологическая обстановка



Жизнь в фотографии
KONMAKIZU

Основной вклад в уровень загрязнения атмосферного воздуха на территории Республики Ингушетия вносят нефтеперерабатывающая промышленность, транспорт, сельское хозяйство, предприятия жилищно-коммунального хозяйства и предприятия стройиндустрии.

Значительный урон по загрязнению воздушного бассейна Республики Ингушетия в 2010 году, как и по всей России, нанес автомобильный транспорт и объекты нефтеперерабатывающей промышленности. Выбросы вредных веществ в атмосферный воздух от передвижных источников в прошедшем году составили 90 % от общего объема.

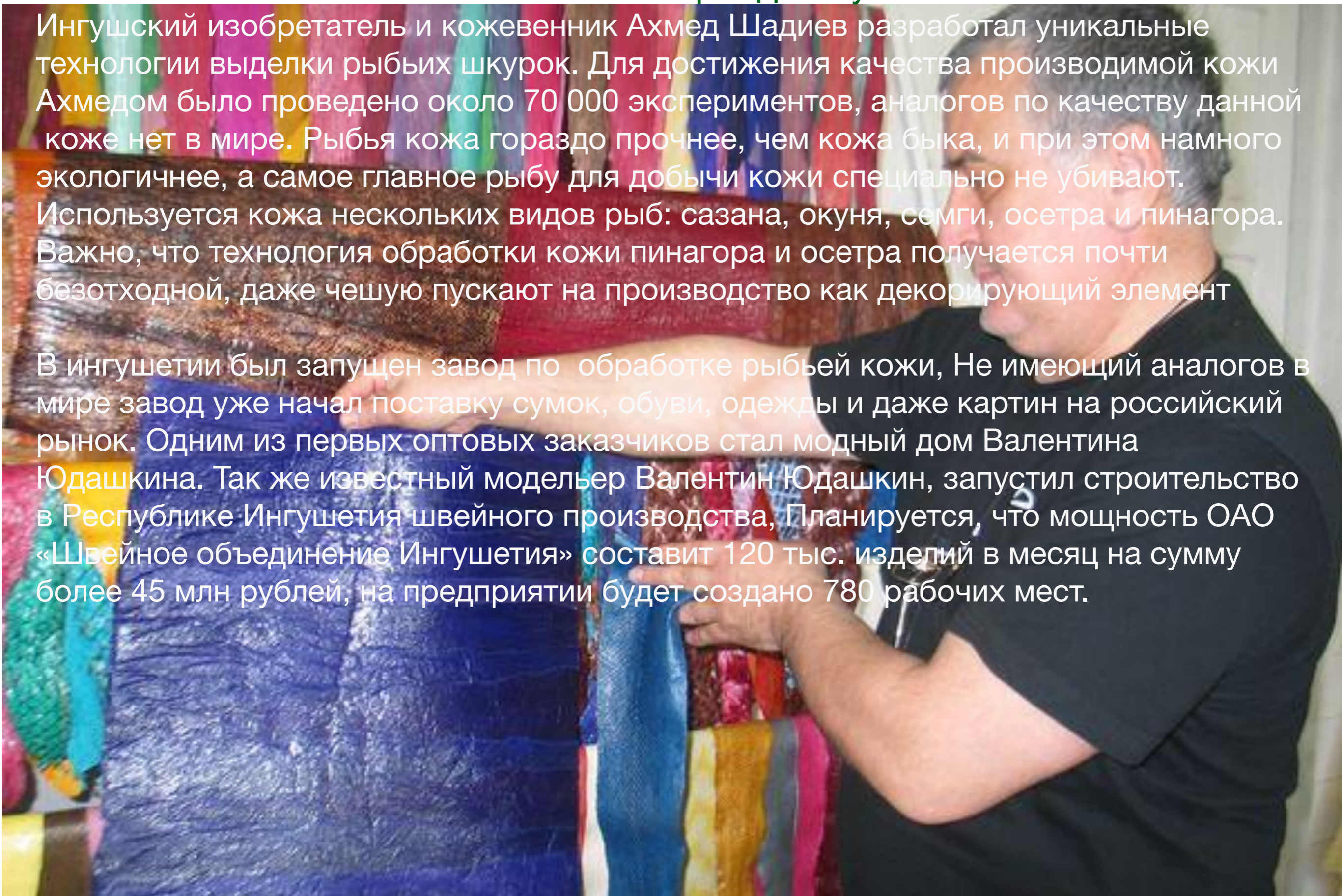
Особенно высокая концентрация загрязняющих веществ от автотранспорта отмечается в городах, районных центрах и других населенных пунктах, вдоль дорог с интенсивным движением автотранспорта.

Согласно проведенному анализу экологической обстановки, в республике за период с 2004 по 2010 г. г. выброс загрязняющих веществ в атмосферный воздух от стационарных и передвижных источников увеличился на 14%.

«Рыбья кожа» — бренд Ингушетии

Ингушский изобретатель и кожевник Ахмед Шадиев разработал уникальные технологии выделки рыбьих шкурок. Для достижения качества производимой кожи Ахмедом было проведено около 70 000 экспериментов, аналогов по качеству данной коже нет в мире. Рыбья кожа гораздо прочнее, чем кожа быка, и при этом намного экологичнее, а самое главное рыбу для добычи кожи специально не убивают. Используется кожа нескольких видов рыб: сазана, окуня, семги, осетра и пинагора. Важно, что технология обработки кожи пинагора и осетра получается почти безотходной, даже чешую пускают на производство как декорирующий элемент

В Ингушетии был запущен завод по обработке рыбьей кожи, не имеющий аналогов в мире завод уже начал поставку сумок, обуви, одежды и даже картин на российский рынок. Одним из первых оптовых заказчиков стал модный дом Валентина Юдашкина. Так же известный модельер Валентин Юдашкин, запустил строительство в Республике Ингушетия швейного производства, Планируется, что мощность ОАО «Швейное объединение Ингушетия» составит 120 тыс. изделий в месяц на сумму более 45 млн рублей, на предприятии будет создано 780 рабочих мест.



Важный природный ресурс Ингушетии - лес. Леса занимают 140 тыс. га, в основном

смешанные широколиственные, включающие ценные породы деревьев (бук, дуб, чинар и др.)

. Общий запас древесины составляет около 11 млн. м³. В Ингушетии значительны запасы

гидроэнергии горных рек. Минерально-сырьевая база при сегодняшнем уровне ее изученности

состоит из месторождений следующих полезных ископаемых: нефти (прогнозные запасы более 60 млн. т.),

газа, мрамора и мраморовидных строительных материалов, доломитов, известняка-ракушечника,

кирпичных глин высокого качества, термальных лечебных вод и минеральных вод типа «Боржом»,

запасами чистой горной родниковой воды. В недрах Ингушетии геологи обнаружили залежи редких металлов.

Балансовые запасы перечисленных видов минерального сырья в среднем составляют 100-150 лет.