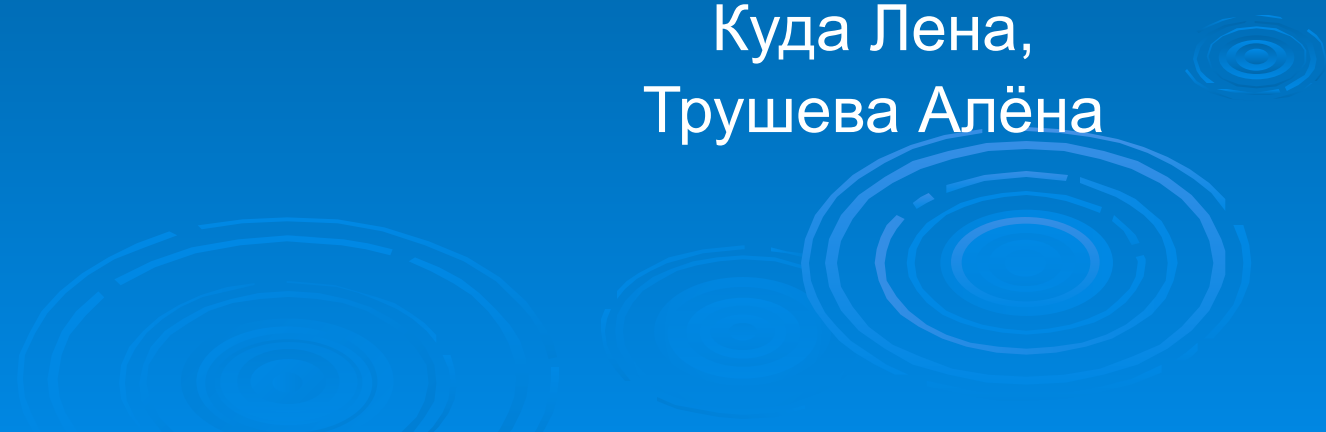


Пирсинг

Выполнили:
Ученицы 10 «б» класса
Куда Лена,
Трушева Алёна

The background features several sets of concentric circles in a lighter shade of blue, resembling ripples in water, scattered across the bottom half of the page.

История пирсинга

Пирсинг — прокалывание различных частей тела с целью украшения их разнообразными сережками (пирсами).

Зачем люди прокалывают у себя на теле всевозможные места, порой вовсе для этого не подходящие, и цепляют туда сережки, булавки, цепочки и тому подобные изделия — тайна великая есть. Зато доподлинно известно, что пришло к нам это явление, именуемое пирсингом, из самых древних культур...

История пирсинга такая же древняя, как и история татуировки. Собственно, сложно сказать, что появилось раньше.

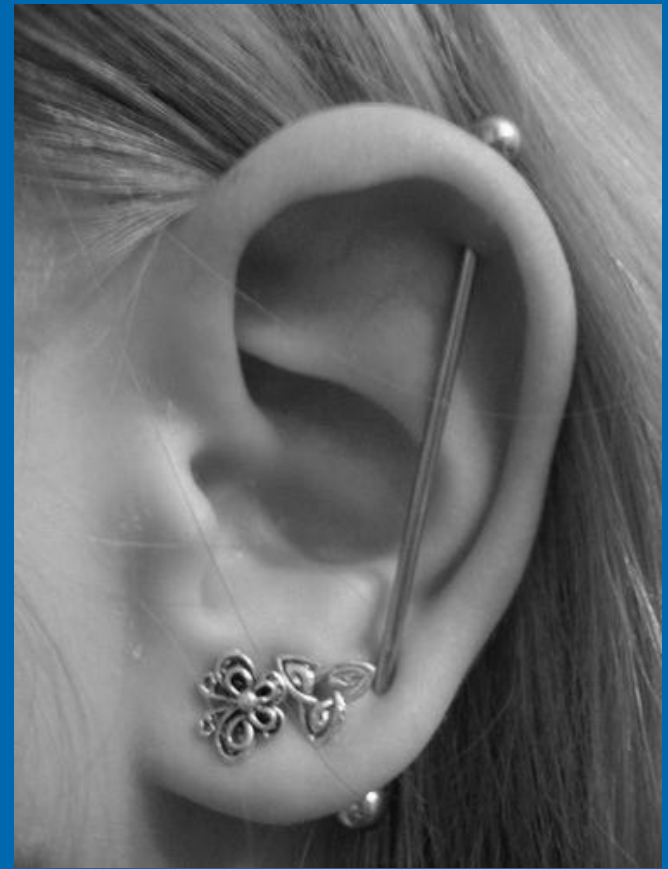
Пирсинг ведет свою историю (не менее 10 тысяч лет) с Африканского континента, с островов Полинезии, из Южной и Северной Америки. Племя масаев в Кении известно тем, что они делают гигантские дыры в ушах у взрослых, чуть поменьше - у детей. Проколы делают всем поголовно, вставляя украшения из бисера или деревянные. В губах - многоярусные украшения размером с блюдце. На замужество женщин указывают длинные сережки из жемчуга, но и не только они. Женщины племени топоса до сих пор вырывают себе нижние зубы так, чтобы зубы на верхней челюсти подчеркнуто выдавались вперед, как у коровы - животного, призванного быть примером для замужней женщины; к нижней губе они подвешивают длинный металлический стержень с загнутым концом.

Одна из версий обезображивания лиц африканскими женщинами гласит, что это делалось специально, чтобы отвлечь охочих до «живого товара» работорговцев, частенько наведывавшихся в приморские области восточной и западной Африки. Более древняя традиция повествует о связи украшений в виде клиновидных пластин, либо в виде дисков в губах женщин африканских племен (кишепо, покоты) с тотемным культом определенного вида птиц и стремлением достичь большого сходства с их необычным клювом.

Пирсинг (Body Piercings — проколы тела) представляет собой целое искусство, имеющее богатую историю. При помощи проколов человек порой доказывает сам себе то, что он в силах выдержать множество испытаний.

Пирсинг ушей

Самым распространенным и привычным на сегодня видом пирсинга является пирсинг ушей. В древности уши могли прокалывать только женщины, а мужчины делали пирсинг ушей лишь в знак подтверждения своего статуса. Сегодня же прокалывать уши могут и те и другие.



Пирсинг губ

Пирсинг губы способен придать образу красоту и сексуальность за что, собственно, он и завоевал такую популярность. Прокол губы чаще всего делается сбоку или посередине. При этом расстояние рассчитывается в строгом соответствии с тем, чтобы украшение с внутренней стороны находилось точно между зубами, в противном же случае серьга будет разрушать зубную эмаль.



Увеличить



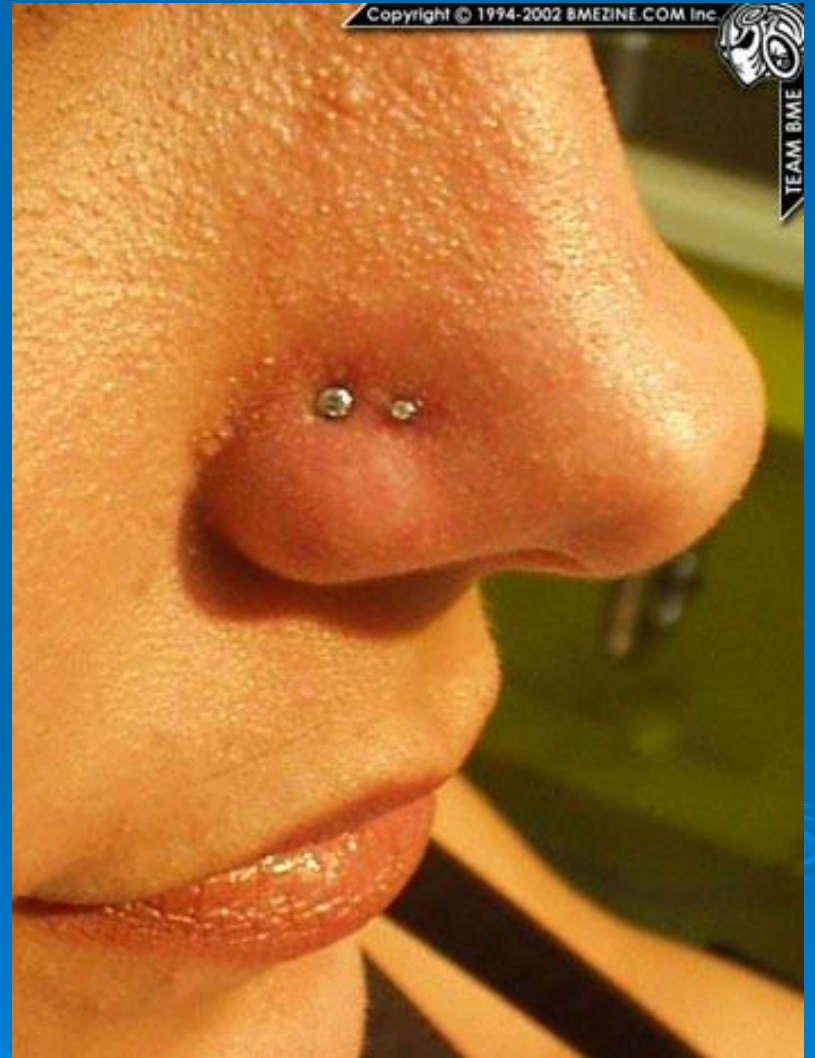
Пирсинг брови

Пирсинг брови чаще всего делается на участке от середины до дальнего хвостика брови по направлению к виску. Украшением для прокола брови обычно служит штанга с различной формы наконечниками. Такой пирсинг выглядит довольно необычно и привлекательно, к тому же он выгодно отличается от других видов проколов, так как очень заметен по той причине, что, разговаривая, люди предпочитают смотреть собеседнику в глаза.



Пирсинг носа

Одной из самых популярных на сегодняшний день модификаций тела является Пирсинг носа. При этом виде пирсинга чаще всего прокалывают крылья носа, в которое потом устанавливается украшение.



Пирсинг языка

Внешне данный вид пирсинга выглядит следующим образом: в язык устанавливается вертикальная штанга, на концы которой насаживаются пластмассовые или железные шарики. Пирсинг языка выглядит очень привлекательно, улыбающаяся или смеющаяся девушка при этом выглядит весьма эффектно и обворожительно.

Такой вид пирсинга сложен в плане выполнения, поэтому данную работу лучше всего доверить профессионалам. Внутри языка проходят две крупные артерии, которые при прокалывании в домашних условиях можно случайно повредить.

Процедура прокалывания языка весьма болезненная, но терпимая. Когда вы случайно прикусываете язык, что случилось не раз и не два, то испытываете больше боли, чем нужно будет вытерпеть во время прокалывания.

В качестве украшения для пирсинга языка служат штанги, имеющие размер 1.6мм x 18мм/20мм, а также более длинные, изготовленные из титана. Кроме того, для уже зажившего прокола можно использовать и колечки размером 1.6мм x 14мм/16мм.

Период заживления пирсинга языка обычно составляет от пары недель до месяца. На протяжении этого времени необходимо ухаживать за проколом.

Уход за пирсингом языка состоит в следующем:
необходимо делать полоскание специальным антисептическим раствором 3-5 раз в день или в соответствии с инструкцией к раствору. При этом необходимо помнить, что наружные растворы не подходят для полоскания полости рта.

В течение четырех часов после того, как прокол будет сделан, вам нельзя употреблять алкоголь, любую пищу, а также курить. Но можно скушать мороженое, а после обязательно прополоскать ротовую полость.

Во время периода заживления необходимо соблюдать диету, ограничить употребление спиртных напитков и воздержаться от курения. В качестве пищи можно использовать йогурты и другие молочные продукты, каши, выпечку, фрукты за исключением цитрусовых. Нельзя кушать соленое, горячее, острое, употреблять напитки, содержащие красители, даже натуральные, также противопоказан прием алкоголя, потому как это может привести к заново образовавшейся ранке, ведь спирт даже в малых количествах разрушает защитную пленку и новообразующуюся ткань. Кроме того, на протяжении всего периода заживления ограничьте себя от поцелуев и орального секса, так как это может запросто привести к попаданию инфекции и воспалению.



Пирсинг пупка

Пирсинг пупка пришел к нам от древних египтян. Если ранее он сигнализировал о том, что его обладатель наделен особыми привилегиями, то сегодня такой прокол делается для того, чтобы достичь максимального эстетического эффекта. К тому же пирсинг пупка добавляет тому, кто его носит, сексуальности и привлекательности.

