

**Предметно-
развивающая среда
кабинета начальных
классов**

Предметно-развивающая среда

- это комплекс эстетических, психолого-педагогических условий, необходимых для осуществления педагогического процесса, рационально организованный в пространстве и времени, насыщенный разнообразными предметами и игровыми материалами.

Зоны кабинета начальных классов:

Учебная

Интеллектуальная

Бытовая

Двигательная

Игровая

Творческая

Интеллектуальная зона

Цель: создание условий для интеллектуального развития учащихся.

В интеллектуальную зону входят:

- схемы;
- алфавит;
- стенды;
- таблицы;
- детская библиотека;



Учебная зона

Цель: мотивация учебной деятельности и развития познавательного интереса с помощью нестандартных приёмов и способов обучения.

В учебную зону входят:

- стол учителя;
- парты и стулья;
- шкафы;
- учебная доска;
- интерактивная доска;
- компьютер.



Бытовая зона

Цель: формирование у учащихся основных гигиенических норм, правил и навыков.

В бытовую зону входят:

- раковина для мытья рук;
- санитарно-гигиенические средства (жидкое мыло, туалетная бумага, полотенце);
- предметы для влажной уборки кабинета (ведра, половые тряпки, веники, мусорные ведра и т.д.);
- место для питья детей.



Двигательная зона

Цель: обеспечивает соблюдения режима двигательной активности и предусматривает небольшое свободное пространство для проведения подвижных игр.

В двигательную зону входят:

- гимнастическая стенка;
- массажный коврик.



Игровая зона

Цель: создание условий для отвлечения учащихся от учебной деятельности, разрядки эмоционально-психического состояния детей через игровую деятельность.

В игровую зону входят:

- мягкая мебель (диван и кресла);
- журнальный столик;
- детские игрушки;
- игры.



Творческая зона

Цель: развитие творческих способностей учащихся, фантазии, креативного мышления и воображения.

В творческую зону входят:

- столик;
- пластилин;
- краски;
- раскраски;
- фломастеры, карандаши.



Оформление кабинета начальных классов:

- декоративные элементы и методические материалы, но они не должны отвлекать ученика от уроков;
- использованы умеренно яркие пастельные тона, не перегружающие зрение детей;
- созданы условия для комфортного обучения детей, где ребенок может обучаться, отдыхать.



Экран

Уч.доска

Интерактивная доска


Урна

Умывальник

ДвеТЬ

стол

стул



ОКНО

парта

стул

стул

парта

стул

стул

парта

стул

стул

парта

стул

стул

парта

стул

стул

парта

стул

стул

парта

стул

стул

парта

стул

стул

парта

стул

стул

парта

стул

стул

парта

стул

стул

парта

стул

стул

ОКНО

акв.

ком./

пер.

акв.

стелаж с
игрушками

ДвеТЬ

журнальный столик

Диван

КНИЖНЫЙ стелаж



кулер

КРАЙ, ГОРОД

интересные
факты о крае

ЖОЗ, ПДД, ОБЖ

угол ЖОЗ



СХЕМЫ, КАРТЫ

ПРЕДМЕТНЫЙ
УГОЛ

ГЛОБУС



ПОРТРЕТ
ПРЕЗЕД.



ФЛАГ



ГИМН

Интерактивная доска

Уч.доска

Экран