

# Предметно- развивающая среда



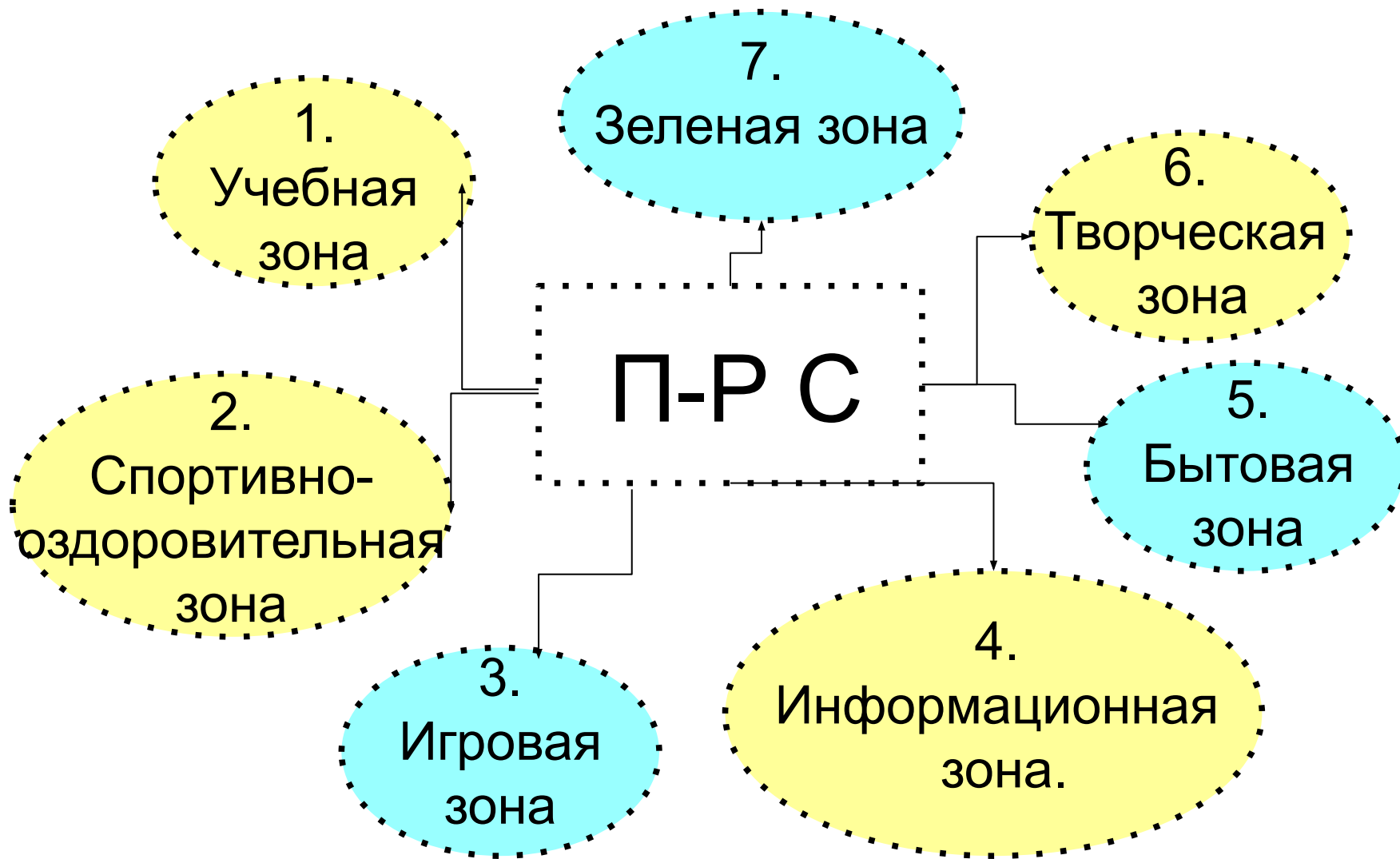
**Учебный кабинет** – это учебное помещение школы, оснащенное наглядными пособиями, учебным оборудованием, мебелью и техническими средствами обучения, в котором проводится учебная, факультативная и внеклассная работа с учащимися и методическая работа по предмету.



**предметно-развивающая среда** представляет собой систему материальных объектов деятельности ребенка, функционально моделирующая содержание его духовного и физического развития.



В предметно-развивающую среду младшего школьника могут входить следующие зоны:



# **Предметно-развивающая среда организуется на основе следующих принципов:**

- Принцип открытости
- Принцип гибкого зонирования
  - Принцип стабильности-динамичности развивающей среды
- Принцип полифункциональности.

# Учебная зона

Учебная зона включает в себя трёхсекционную магнитную доску, интерактивную доску, компьютер, проектор, комплекты-пары «парта-стул», рабочее место учителя. Пространство должно сочетать строгость и комфорт, которые обеспечиваются определенным расположением предметов и подбором цветовых предпочтений.



# Игровая зона

Организация и использование игровой зоны является необходимым условием для сохранения и улучшения здоровья младших школьников. Занятия в игровой зоне благоприятно влияют на общий тонус ребёнка, способствуют тренировке подвижности нервных процессов, создают положительный настрой и снимают статическое, психо-эмоциональное напряжение.

Компоненты: крупное организующее игровое поле, игровое оборудование, игрушки, игровая атрибутика разного рода, игровые материалы, необходимые для игровой деятельности детей. Все эти игровые средства находятся обычно не в каком-то абстрактном игровом пространстве, а в игровой комнате





# Информационная зона

Информационная зона располагается по периметру классной комнаты и представлена стендами на стенах.

Содержание стендов отражает жизнь России, края, класса, воспитывая патриотические чувства у младших школьников. Стенды оформляются в таком цветовом варианте, что притягивает взор детей, вызывая желание познакомиться с информацией. На передней стене класса-кабинета (выше досок) расположен алфавит, таблицы по русскому языку и математике, экспонируемые постоянно.

На боковой стене слева размещаются экспозиционные стенды со сменной информацией по предметам и символика государства, округа. Стенды по организации научной организации труда школьников: «Проектная деятельность».

### Наша безопасность

ПРАВИЛА ДОРОЖНОГО ДВИЖЕНИЯ

Правила дорожного движения: пешеходный переход, зебра, пешеходный переход с надземным переходом, пешеходный переход с подземным переходом, пешеходный переход с подземным переходом и пешеходным переходом, пешеходный переход с подземным переходом и пешеходным переходом.

### Русский язык

ТАБЛИЦА ПРЕДЛОЖЕНИЙ ПО ЛЮБЫМ ПРЕДЛОЖЕНИЯМ

Виды предложений по цели высказывания: повествовательные, вопросительные, побудительные, восклицательные.

Виды предложений по структуре: простые, сложные, составные.

Виды предложений по интонации: утвердительные, отрицательные, вопросительные, восклицательные.

#### ЧАСТИ РЕЧИ

Имя существительное	Имя прилагательное	Имя числительное
Слово, обозначающее предмет	Слово, обозначающее признак предмета	Слово, обозначающее количество
Слово, обозначающее действие	Слово, обозначающее признак действия	Слово, обозначающее количество
Слово, обозначающее место	Слово, обозначающее признак места	Слово, обозначающее количество
Слово, обозначающее время	Слово, обозначающее признак времени	Слово, обозначающее количество
Слово, обозначающее способ	Слово, обозначающее признак способа	Слово, обозначающее количество
Слово, обозначающее причину	Слово, обозначающее признак причины	Слово, обозначающее количество
Слово, обозначающее следствие	Слово, обозначающее признак следствия	Слово, обозначающее количество
Слово, обозначающее обстоятельство	Слово, обозначающее признак обстоятельства	Слово, обозначающее количество
Слово, обозначающее местоимение	Слово, обозначающее признак местоимения	Слово, обозначающее количество
Слово, обозначающее союз	Слово, обозначающее признак союза	Слово, обозначающее количество
Слово, обозначающее частица	Слово, обозначающее признак частицы	Слово, обозначающее количество
Слово, обозначающее предлог	Слово, обозначающее признак предлога	Слово, обозначающее количество
Слово, обозначающее приставка	Слово, обозначающее признак приставки	Слово, обозначающее количество
Слово, обозначающее суффикс	Слово, обозначающее признак суффикса	Слово, обозначающее количество
Слово, обозначающее окончание	Слово, обозначающее признак окончания	Слово, обозначающее количество

### Математика

Свойства сложения: коммутативность, ассоциативность, тождество.

Свойства вычитания: коммутативность, ассоциативность, тождество.

Свойства умножения: коммутативность, ассоциативность, тождество.

Свойства деления: коммутативность, ассоциативность, тождество.

#### ПОРЯДОК ДЕЙСТВИЙ

- { }
- + -
- + -

### Уроки здоровья

Упражнения для здоровья: наклоны, повороты, приседания, выпады.

Упражнения для здоровья: наклоны, повороты, приседания, выпады.

Упражнения для здоровья: наклоны, повороты, приседания, выпады.



# Зеленая зона

Способствует развитию многих качеств. С раннего детства прививается любовь к природе.

Все растения должны быть подписаны на кашпо. (будет способствовать получению новых знаний)

Поливать нужно не реже 2 раз в неделю (способствует развитию таких личностных качеств: трудолюбие, любовь к природе, дисциплина)

Убирать пыль с растений необходимо убирать водой и каждый день (способствует развитию качества трудолюбия)

Проконсультироваться с мед. работниками на счет аллергических заболеваний детей.



# Бытовая зона

Должна содержать: раковину для мытья рук, санитарно-гигиенические средства(жидкое мыло), туалетная бумага, полотенце, предметы для влажной уборки кабинета(ведра, половые тряпки, веники, мусорные ведра и т.д.), место для питья детей.



# Творческая зона

Предназначена для творческих занятий детей по интересам (лепка, рисование, конструирование, различные виды ремесел, игра на музыкальных инструментах). Может представлять собой выставку детских поделок и рисунков. Создание данной зоны помогает ребёнку почувствовать свою значимость, повышает его самооценку.



СТОЛ



стул



экран

уч.доска

интерактивная доска

цветы

урна

умывальник

ОКНО

ОКНО

ОКНО

парта

стул

стул

парта

стул

стул

парта

стул

стул

парта

стул

стул

парта

стул

стул

парта

стул

стул

парта

стул

стул

парта

стул

стул

парта

стул

стул

парта

стул

стул

парта

стул

стул

парта

стул

стул

ком./пер.

акв.

стелаж с игрушками


цветы

журнальный столик


диван

КНИЖНЫЙ стелаж


глобус




портрет презед.



флаг




ГИМН



интересные факты о крае

угол ЖОЗ



ПРЕДМЕТНЫЙ УГОЛ

КРАЙ, ГОРОД

ЖОЗ, ПДД, ОБЖ

СХЕМЫ, КАРТЫ

жулер

вход

умывальник

