

«Предметно-развивающая среда кабинета начальных классов»



Оформление кабинета начальных классов:

В кабинете должны быть:

- декоративные элементы и методические материалы, но они не должны отвлекать ученика от уроков;
- использованы умеренно яркие пастельные тона, не перегружающие зрение детей;
- созданы условия для комфортного обучения детей, где ребенок может обучаться, отдыхать.



Информационно- развивающая среда

состоит из следующих зон:

1. Учебная
2. Игровая
3. Информационная
4. Зеленая
5. Санитарно-гигиеническая

Учебная зона

В учебной зоне должны быть расположены: парты, учительский стол, учебная доска, интерактивная доска, компьютер, мобильный ТВ, видео-магнитофон, книжные шкафы.

Пространство должно сочетать строгость и комфорт, где предметы должны быть друг от друга на определенном расстоянии.

экран

уч.доска

интерактивная доска



стол

парта

стул

стул

парта

стул

стул

парта

стул

стул

парта

стул

стул

парта

стул

стул

парта

стул

стул

парта

стул

стул

парта

стул

стул

парта

стул

стул

парта

стул

стул

парта


стул

стул

парта

стул

стул

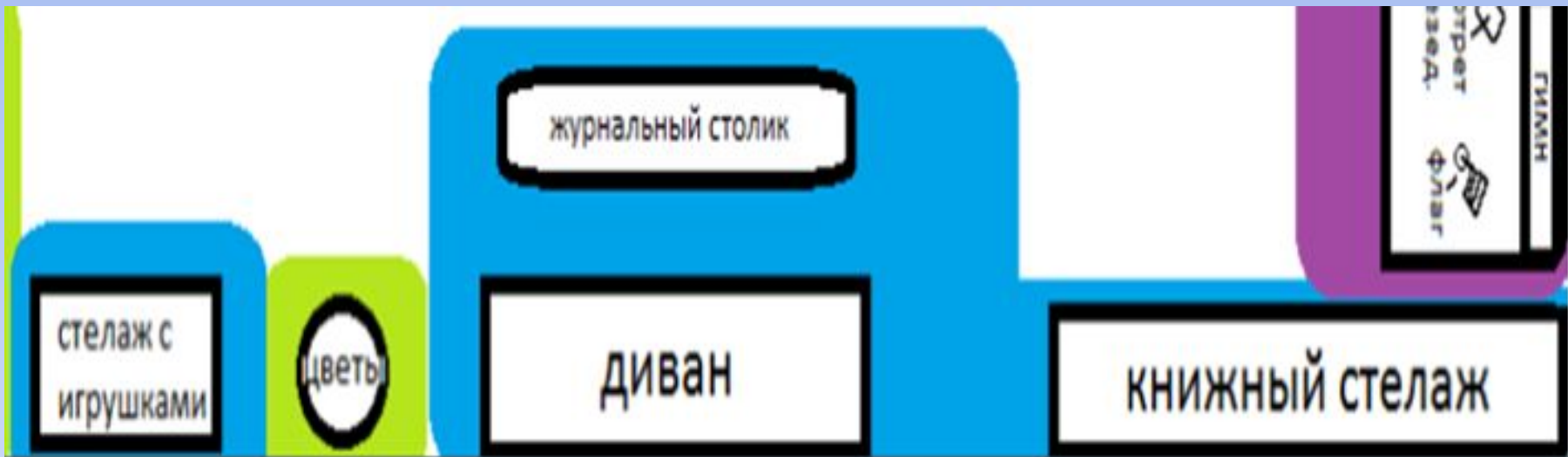


Игровая зона

В игровой зоне должны быть расположены: мягкая мебель, журнальный столик, детские игрушки и игры.

Данная зона специально предназначена для отдыха детей и ощущения ими домашнего комфорта.

Оформление игровой зоны должно соответствовать общему оформлению кабинета.





Информационная зона

Информационная зона должна содержать следующую информацию:

- для родителей,
- о здоровом образе жизни,
- о правилах дорожного движения,
- об основе безопасности жизнедеятельности,
- данном классе (список класса, актив класса, дни рождения детей и т.д.),
- символика страны, области, района и т.д.

КРАЙ, ГОРОД

ЖОЗ, ПДД, ОБЖ


СХЕМЫ, КАРТЫ

ГИМН

интересные
факты о крае

угол ЖОЗ

ПРЕДМЕТНЫЙ
УГОЛ





Классный Уголок 10-А класса

Жизнь нашего класса

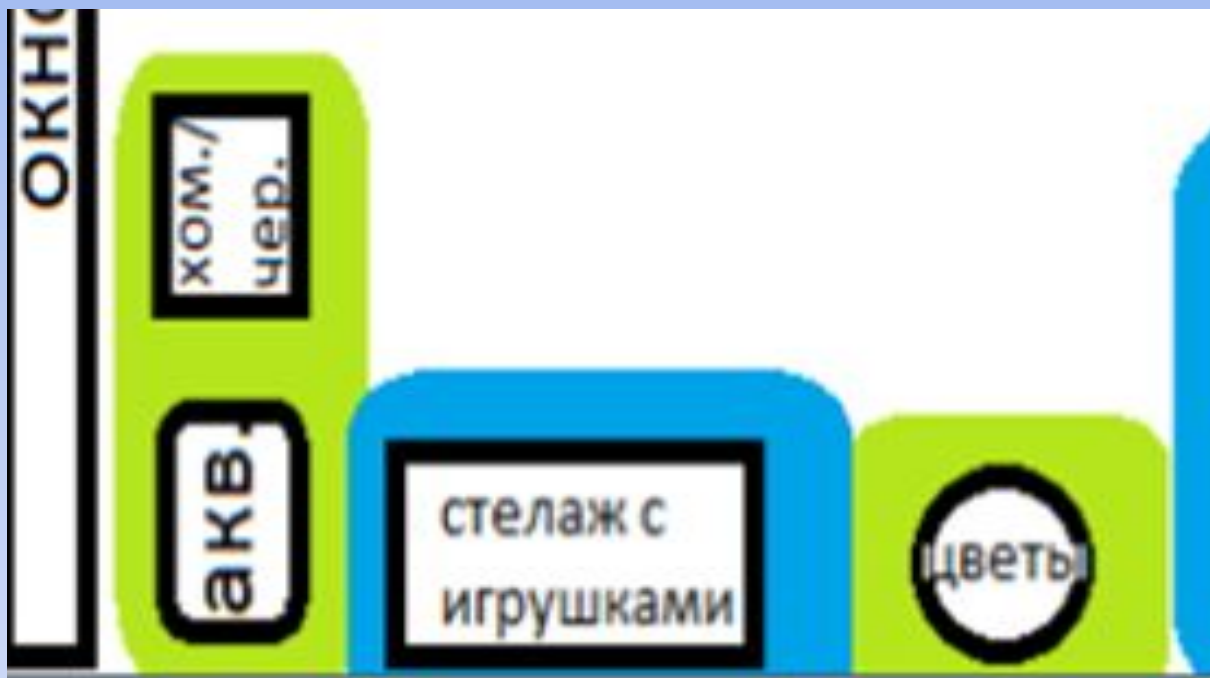


Зеленая зона

Зеленая зона должна содержать:
многообразие декоративных цветов.

Зеленая зона должна быть оснащена
информационной картой о цветах (название,
семейство и т.д.).

Так же зеленая зона может содержать
аквариум, но при этом условии и должна
быть информационная карта о рыбах
(название, семейство и т.д.)





Санитарно-гигиеническая зона

Санитарно-гигиеническая зона должна содержать:

- раковину для мытья рук,
- санитарно-гигиенические средства (жидкое мыло),
- туалетная бумага,
- полотенце,
- предметы для влажной уборки кабинета (ведра, половые тряпки, веники, мусорные ведра и т.д.),
- место для питья детей.





Требования к кабинету начальных классов

- ✓ Кабинет должен отвечать всем санитарно-гигиеническим условиям, эстетическим и техническим требованиям.
- ✓ В кабинете должно быть хорошее освещение и положительное состояние мебели.
- ✓ Размеры проходов, расстояние между предметами, между рядами двухместных столов не менее 60 см, от столов до стены от 50 см до 70 см, от первой парты до доски не менее $\frac{2}{4}$ - $\frac{2}{7}$ м, наибольшая удаленность ученика от доски 860 см, высота доски от пола 80-90 см.

Экран

Уч. Доска

Интерактивная доска

стол

стул

The diagram shows a classroom layout. At the top, there is a red zone with a sink and a trash can. Below it is a purple zone with various educational materials. The main area is a yellow zone with a grid of desks and chairs. On the right, there is a blue zone with a bookshelf, a sofa, and a table. At the bottom, there are windows and a green zone with a computer and a chair. The layout is symmetrical and organized for learning and activity.

Экран

Уч. Доска

Интерактивная доска

цветь

урна

умывальник

вход

кулер

КРАЙ, ГОРОД

ЖОЗ, ПДД, ОБЖ

СХЕМЫ, КАРТЫ

ГИМН

интересные факты о крае

угол ЖОЗ

ПРЕДМЕТНЫЙ УГОЛ

глобус

портрет презед.

флаг

парта

стул

стул

парта

стул

стул

парта

стул

стул

парта

стул

стул

парта

стул

стул

парта

стул

стул

парта

стул

стул

парта

стул

стул

парта

стул

стул

парта

стул

стул

парта

стул

стул

парта

стул

стул

ОКНО

ОКНО

ОКНО

ком. пер.

акв.

стелаж с игрушками

Диван

журнальный столик

КНИЖНЫЙ стелаж