




# Подарок На День Защитника Отечества

*Мастер-класс выполнен  
воспитателем МДОУ «Детский сад №218»  
Киселевой И.В.*

Сегодня мы будем делать вот такой «танк» в подарок папам на праздник День защитника Отечества.



Нам понадобятся следующие материалы:


1. 3 спичечных коробка
2. 2 бумажных прямоугольника размером 5x7,5 см
3. Звездочка из цветной бумаги
4. 2 овала из черного картона
5. Трубочка для коктейля
6. Клей ПВА
7. Гуашь зеленая
8. Кисть для клея
9. Кисть белка №5
10. Степлер



От трубочки для коктейля отрезаем  $\frac{1}{4}$  часть.

При помощи степлера закрепляем ее на одном из коробков. Получается «башня танка».






Бумажные прямоугольники густо смазываем клеем и наклеиваем с двух сторон на два лежащих рядом коробка – получается «корпус танка». Сверху приклеиваем «башню» и даем конструкции хорошенько высохнуть.





Основа высохла и пришла очередь гуаши.  
Покрываем все очень тщательно, стараясь не оставлять белых пятен.



И вот краска высохла. Осталось закрепить детали.  
Приклеиваем на «башню» звездочку, закрепляем на «корпусе» «гусеницы».  
И наш «танк» готов.

