


**МДОУ ИРМО «Уриковский детский сад комбинированного вида»
филиал № 1**

**Идеи для творчества
«Поделки из солёного теста
и пластилина»**



**2019г Воспитатели: Баклагина Е.А.
Лисичникова О.А.**



«Источники способностей и дарований детей- на кончиках их пальцев. От пальцев, образно говоря, идут тончайшие ручейки, которые питают источник творческой мысли».

В.А.Сухомлинский



Актуальность:

Формирование и совершенствование мелкой моторики кисти и пальцев рук способствует:

- ✓ развитию центральной нервной системы
- ✓ развитию всех психических процессов (воображения, памяти, внимания, мышления)
- ✓ успешной социализации ребенка
- ✓ развитию его культуры общения

Цель:

- ✓ Развитие мелкой моторики и координации движения
- ✓ Научить лепке из соленого теста, развивая речь ,художественные способности, воображение ,аккуратность и самостоятельность.



Задачи:

- ✓ Формировать сенсорные эталоны: цвет, форма, величина, развивать тактильную чувствительность рук
- ✓ Пополнить предметно – развивающую среду (*Изготовление атрибутов и материала для дидактических игр*)
- ✓ Обеспечение сотрудничества с родителями в интересах индивидуализации развития личности ребёнка.



Исследования ученых подтверждают



Набор инструментов

- Маленькая скалочка
- Противень
 - Баночка с водой
- Кисточка для смачивания теста
- Ситечко
 - Чесноковыжималка
- Фольга
 - ✓ Стека
 - ✓ Кондитерские формочки...



Преимущества:





Прогнозируемые результаты:

- развитая мелкая моторика рук
- овладение основами знаний, в области декоративно – прикладного искусства
- умение творчески мыслить
- умение применять знания , способы и приемы лепки на практике и в самостоятельной деятельности
- умение работать в коллективе

*Дети с большим интересом и усердием
занимаются тем, что дома им часто не
доступно: пачкаться в муке, лепить из теста все,
что ты хочешь, да еще к тому же за это хвалят.*



пластилин нового поколения

Плавающий пластилин



Шариковый пластилин



Тесто для лепки



Соленое тесто



happywithbaby.ru

Рецепты солёного теста

Классический рецепт:

Мука – 300 г (2 чашки)

Соль – 300 г (1 чашка)

Вода – 200 г (200мл).

Твердое тесто:

200 г муки

400 г соли

1 ст. ложка клея ПВА



Пластическое мягкое тесто:


Мука — один стакан.


Соль мелкая — один стакан.

Вода очень холодная — полстакана.

Масло растительное — 2 столовые ложки или глицерин.











**СПАСИБО ЗА
ВНИМАНИЕ!**