





# ***Подготовка руки к письму***

***Рекомендации для родителей***

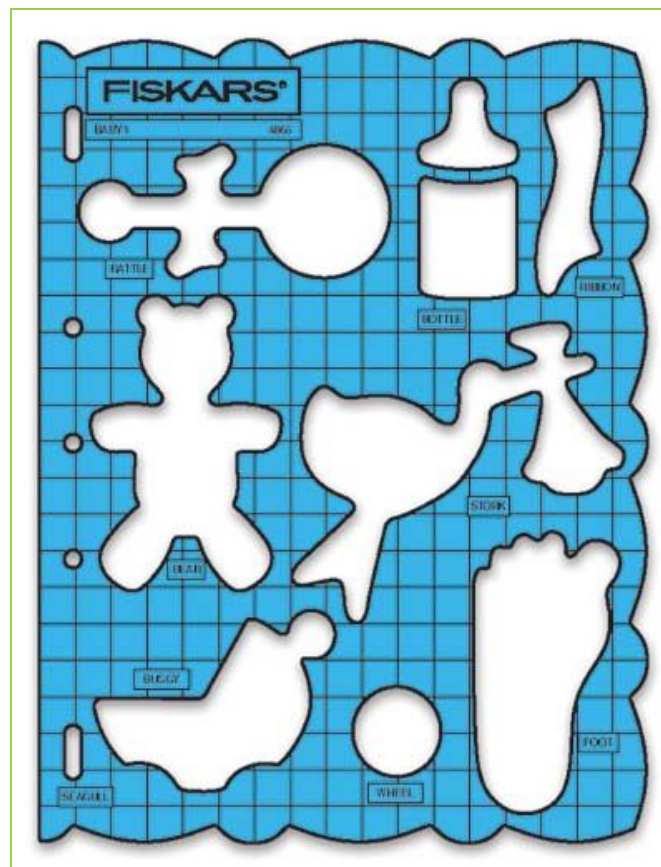
Рисуйте или распечатывайте лабиринты и пусть ребенок “ходит” по ним, отмечая свой путь карандашом. Кроме выхода из лабиринта малыш может искать сокровища.



Обводите рисунки по точкам, раскрашивайте картинки.



Используйте разнообразные трафареты. Обводить можно что угодно. А получившиеся картинки – дорисовывать или заштриховывать



Устраивайте графические диктанты на листе в крупную клетку. Поставьте точку и предложите малышу представить, что это машинка (робот, человечек). Давайте команды “вверх, вниз, вправо, влево”, а ребенок пусть чертит траекторию движения .

