



Подвижная игрушка

Куклы



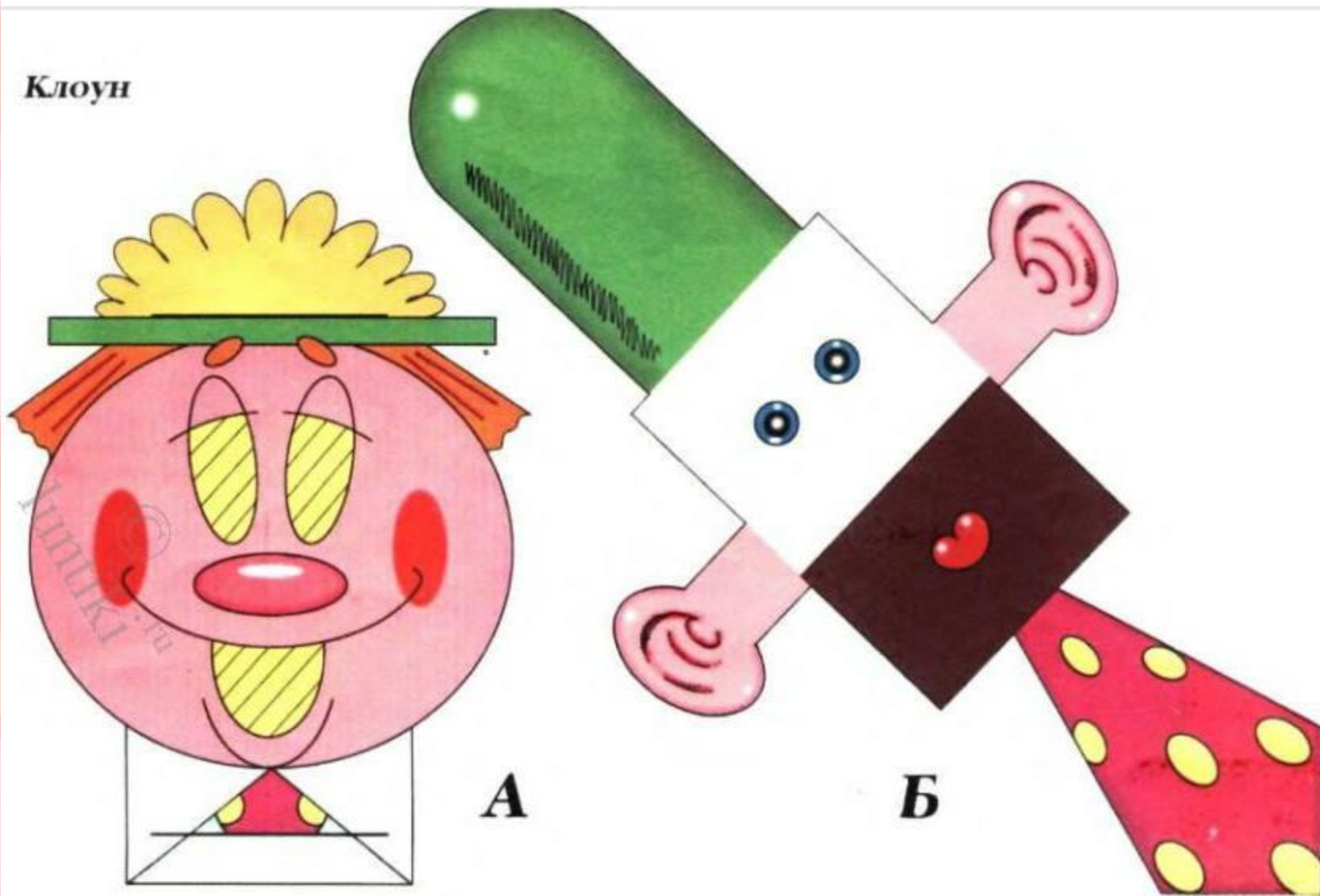
Для изготовления поделки нам потребуются:

- картон;
- простой карандаш;
- ножницы;
- фломастеры или цветные карандаши




Обводим шаблоны, раскрашиваем их


Клоун




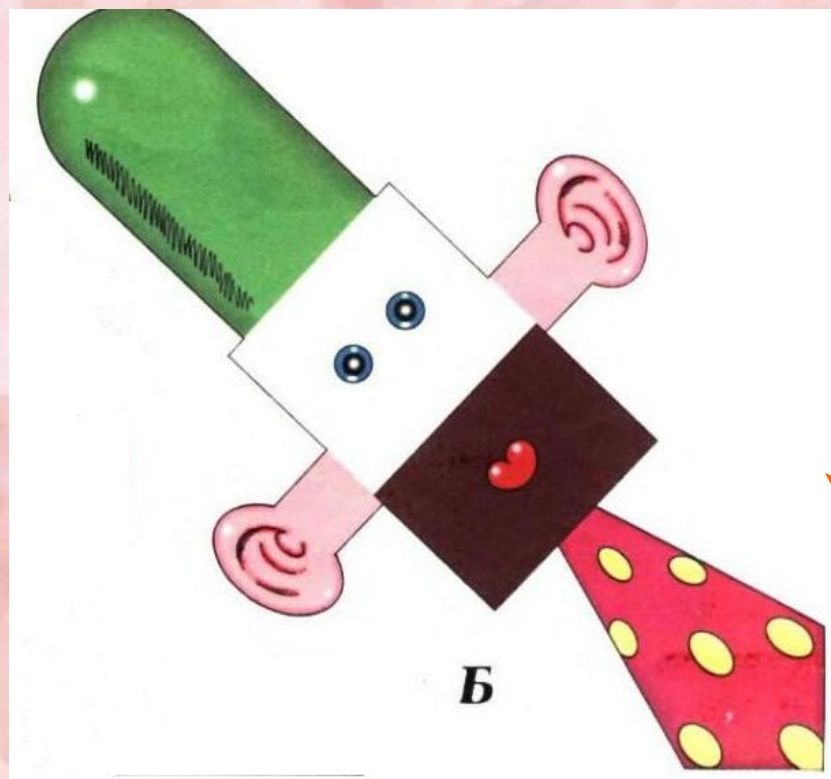
**С помощью ножниц или лезвия
вырезаем у заготовки А глаза и рот
(они заштрихованы)**



**Делаем прорези для шляпы
и галстука по синим линиям**



На заготовку Б положим заготовку А
и вставим в прорези шляпу и галстук



**Одной рукой держим клоуна за воротник,
а второй будем двигать шляпу вверх
и вниз или перемещать в разные стороны
галстук. Клоун смешно двигает ушами,
глазами и языком.**





СТАРАМЪН ЗА ОУИИИИИИИИИ