

The background features a bright sun in the top left corner, a light blue balloon on the left, and a purple balloon at the bottom left. There are also some yellow and green abstract shapes scattered around.

Воспита́й отличника!

Родительское собрание




Чем выше образование, тем оно тоньше.

Что самое главное?



- Конечно, чтобы воспитать золотого медалиста к выпускному классу, родителям надо приучать ребёнка к тому, что школа – это постоянный ежедневный труд, с первых же лет учёбы.
- Но именно первые школьные годы самые трудные.



Вопросы



- Почему ребёнку трудно учиться?
- Есть ли какие-то объяснения этому, кроме лени, неорганизованности?
- Как помочь ребёнку учиться?
- Что делать?





Урок выучил, а вышел к доске – и молчит.

- В чём проблема? «Не в памяти, а в низкой самооценке», - считают детские психологи. Ребёнок зажат, боится ошибиться, боится насмешек. Что делать?



Хвалить ребёнка за любой успех.

Внушать веру в себя, в собственные способности.



Грязь в тетрадке, кривые буквы...

Откуда? От неразвитых мышц руки. «От неразвитой мелкой моторики»- как выражаются специалисты.

Срочно покупаем пластилин.
И лепим зверушек, человечков.
Вырезаем ножницами картинки,
Раскрашиваем мелкие рисунки.

Месяц занятий даст осязаемый результат.



*Он делает глупые ошибки,
просто пропускает буквы.*



Это бывает, если плохо развит фонетический слух. Вместе раскладывайте слова на буквы. А может он просто торопыга?


Приучите ребёнка дважды медленно прочитать написанное, прежде чем сдать работу на проверку.



***Всё бывает – в одно ухо влетело,
в другое вылетело.***




Значит надо тренировать память.
Можно поиграть в игру на запоминание:
«Вспомни: в какой одежде ушёл папа на работу?»,
«Закрой глаза и опиши, какие предметы
лежат у тебя на столе. А в комнате?»



**Приучайте ребёнка делать не только
то, что приятно, но и то, что нужно.
Придумайте систему поощрения.
«Сделаешь математику – посмотрим
мультфильм».**



***Не может сосредоточиться? Легко возбудим?
Вертится на уроке?***



Это может быть следствием нарушением режима дня. Не допускайте, чтобы ребёнок прожил перед компьютером или телевизором полдня.

**Обязательны прогулки,
физические нагрузки,
спорт, подвижные игры.
Еда и сон вовремя.**



ПОЛЕЗНЫЕ СОВЕТЫ

- Ребёнок нуждается в постоянной поддержке родителей. Ваша искренняя заинтересованность в его школьных делах, серьёзное отношение к достижениям и трудностям помогут ученику.
- Не забывайте напоминать о школьных правилах и необходимости их соблюдать.
- Составьте вместе распорядок дня, а затем следите за выполнением.
- Когда человек учится, у него может что-то не получаться, это естественно. Ребёнок имеет право на ошибку.
- Не пропускайте трудности. При необходимости обращайтесь за помощью к специалистам: психологу, логопеду, окулисту.
- Поддерживайте ребёнка в его желании добиться успеха. В каждой работе обязательно найдите, за что можно было бы его похвалить. Похвала способна повысить интеллектуальные достижения.