

**ПОРТФОЛИО
ВОСПИТАТЕЛЯ**

МБДОУ № 28 г. ЛЕНИНОГОРСКА

**МАЛЬКОВСКОЙ
ВАЛЕНТИНЫ
ВИКТОРОВНЫ**



Мое педагогическое кредо

*Пусть каждый день и каждый час
Вам новое добудет.*

*Пусть будет ум у вас,
А сердце умным будет.»*

ЛИЧНЫЕ ДАННЫЕ

Мальковская Валентина Викторовна



Дата рождения: 24 апреля 1974 года

Должность: воспитатель

Образование: высшее,
Альметьевский государственный институт
муниципальной службы 2013 год

Специализация: «Педагогика и методика
дошкольного образования»

Общий стаж: 22 года

Педагогический: 15 лет

В данной должности: 15 лет

Квалификационная категория: первая

Курсы повышения квалификации

**Приволжский межрегиональный центр
повышения квалификации и
профессиональной переподготовки
работников образования Института
психологии образования ФГАОУ ВПО
"Казанский (Приволжский)
федеральный университет" 2014 ГОД**



Методическая тема

**Развитие мелкой
моторики пальцев
рук в процессе
изобразительной
деятельности**

Авторская программа

по дополнительному образованию
дошкольников
изобразительная деятельность

«Волшебные ладошки»





УЧАСТИЕ В МЕТОДИЧЕСКОЙ РАБОТЕ



УЧАСТИЕ В МЕТОДИЧЕСКОЙ РАБОТЕ НА МУНИЦИПАЛЬНОМ, РЕГИОНАЛЬНОМ УРОВНЕ



УЧАСТИЕ В ПРОФЕССИОНАЛЬНЫХ КОНКУРСАХ





НАЛИЧИЕ МАТЕРИАЛОВ В СЕТИ ИНТЕРНЕТ

Файл Правка Вид Журнал Закладки Инструменты Справка

nsportal.ru — Яндекс: наш... x Социальная сеть работни... x +

Яндекс nsportal.ru/malkovskaya-valentina-viktorovna

Социальная сеть работников образования nsportal.ru

- Обзор возможностей
- Проект для одарённых детей «Алые паруса»
- Виртуальный университет

ДЕТСКИЙ САД НАЧАЛЬНАЯ ШКОЛА ШКОЛА ИПО И СПО ВУЗ УВЛЕЧЕНИЯ

ПРОСМОТР РЕДАКТИРОВАТЬ ПРИГЛАШЕНИЯ СООБЩЕНИЯ МОИ РЕЗУЛЬТАТЫ ОПОВЕЩЕНИЯ ДРУЗЬЯ ГОСТЕВАЯ АУДИО ВИДЕО

Мои альбомы
Создать альбом

Добро пожаловать на Ваш мини-сайт!

Эта памятка поможет вам быстро заполнить свой мини-сайт:

1. Перейдите по ссылке [Редактировать](#) и добавьте свою фотографию в поле **Изображение**: загрузите вашу фотографию (аватар). Теперь около ваших сообщений будет показываться ваша небольшая фотография (аватар).
2. Перейдите по ссылке [Редактировать слайд-шоу](#) и добавьте три своих фотографии. В левом верхнем углу мини-сайта появится слайд-шоу из ваших фотографий.
3. Заполните мини-сайт по ссылке [Редактировать главную страницу мини-сайта](#) в меню **Навигация**.
4. Добавьте свои разработки по ссылке [Добавить учебный материал в портфолио](#).
5. Грамоты, дипломы, и аналогичные документы в отсканированном виде добавьте по ссылке [Добавить грамоту в портфолио](#). Они будут выводиться в нижней части мини-сайта.

Полезно также почитать ответы на часто задаваемые вопросы и [Правила пользования](#).

Код для вставки списка публикаций на другие сайты


[Добавить грамоту в портфолио](#)

Навигация

- » Мой блог
- » Для родителей
- » Мои обсуждения и публикации
- » Моя активность
- » Мои группы
- » Заказать свидетельства (сертификаты)

17:07
23.03.2016

КРУЖОК ДЕТСКОГО ТВОРЧЕСТВА «ВОЛШЕБНЫЕ ЛАДОШКИ»



ПЕДАГОГИЧЕСКИЕ ПРОЕКТЫ



РАБОТА С ДЕТЬМИ





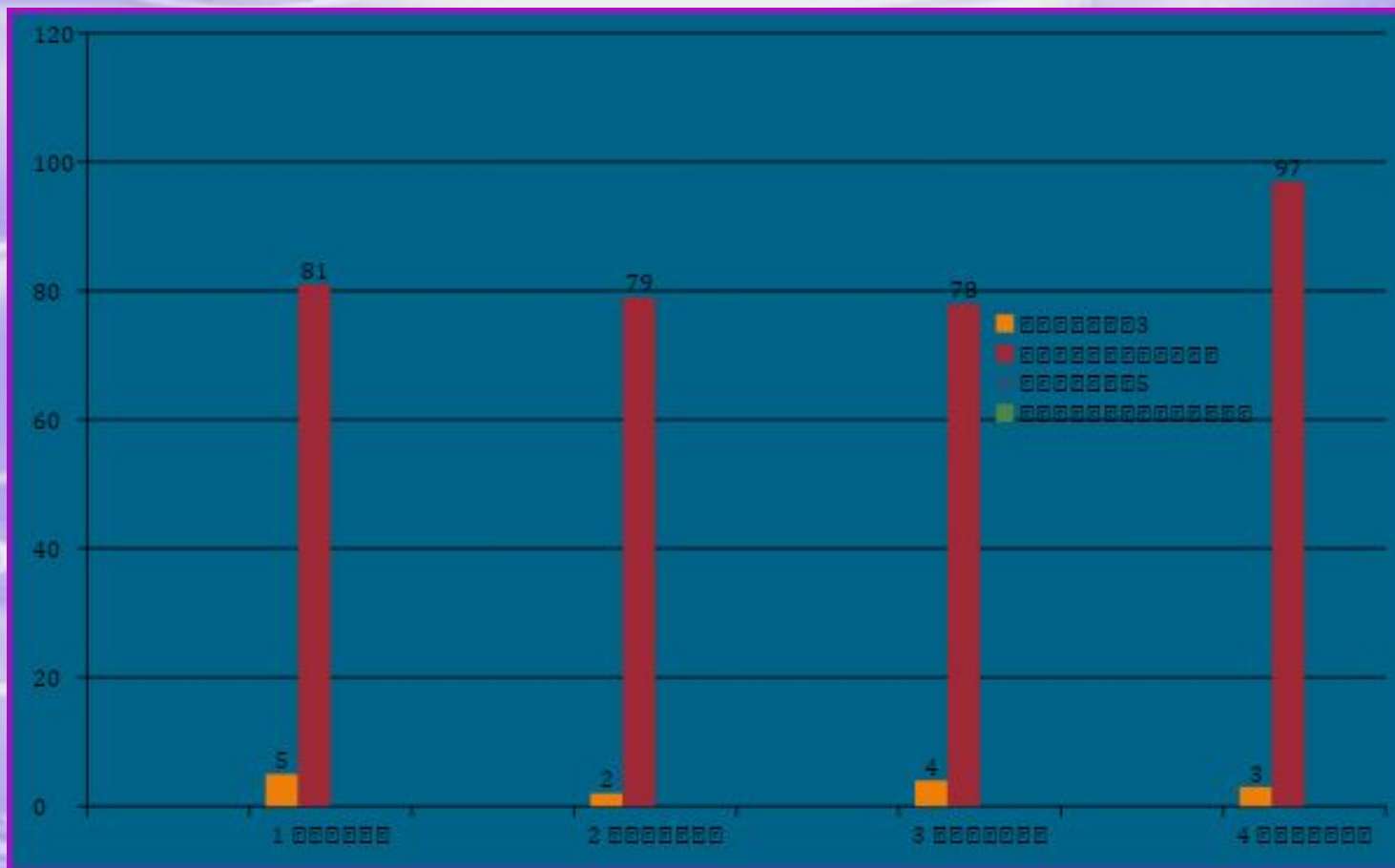


РАБОТА С РОДИТЕЛЯМИ





АНАЛИЗ ЗАБОЛЕВАЕМОСТИ И ПОСЕЩАЕМОСТИ ВОСПИТАННИКОВ В УЧЕБНОМ ГОДУ

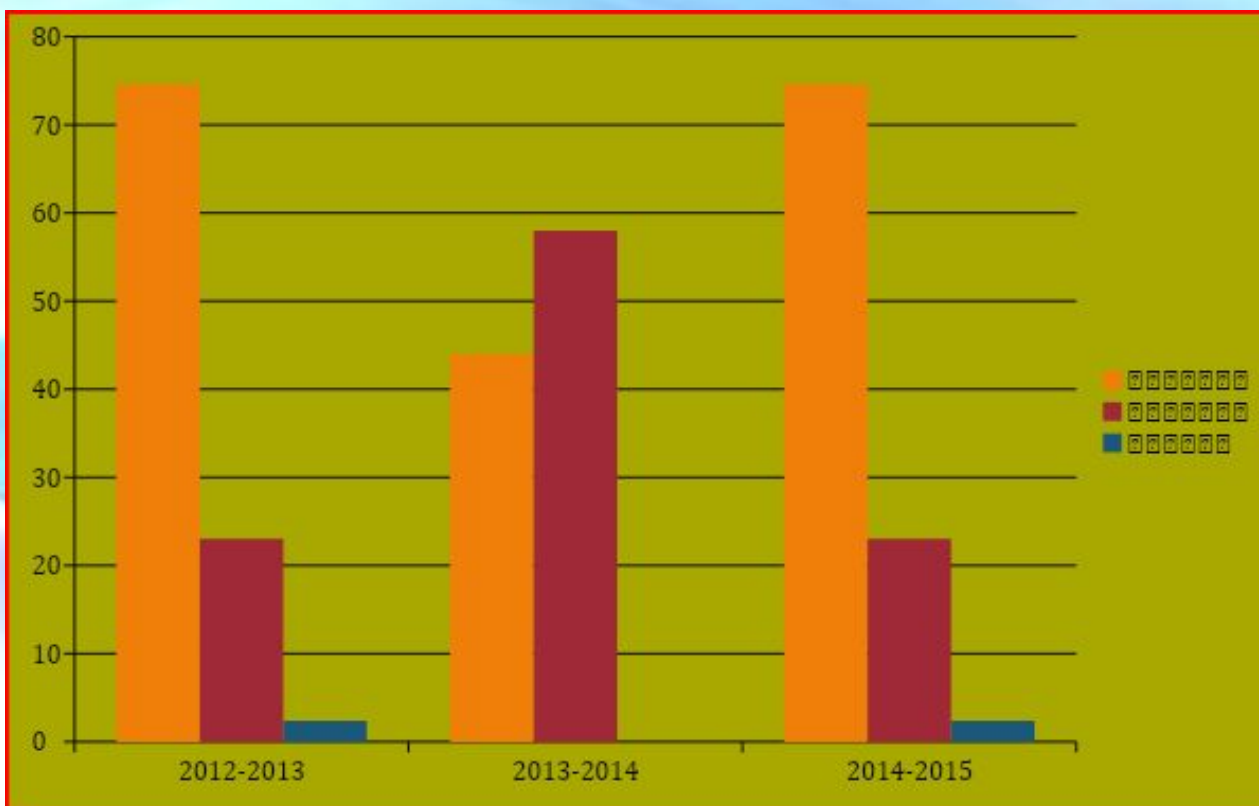


УЧАСТИЕ ДЕТЕЙ В КОНКУРСАХ, СОРЕВНОВАНИЯХ



МОНИТОРИНГ

Результаты усвоения воспитанниками образовательной программы за 3 года



ПОЩРЕНИЯ

