

**Портфолио ученика
начальной школы
как одна из
составляющих
системы оценки
достижений
планируемых
результатов**

Портфолио ученика – что это такое?

Портфолио ученика – это способ фиксирования, накопления и оценки индивидуальных образовательных достижений обучающихся в определенный период его обучения с 1 по 4 классы.



Портфолио ученика

- это сборник работ и результатов, которые показывают усилия, прогресс и достижения ученика в разных областях (учёба, творчество, общение, здоровье и т.д.), а также самоанализ учеником своих текущих достижений и недостатков, позволяет ему самому определять цели своего дальнейшего развития*

Одной из **основных целей** составления портфолио ученика является установка тесного сотрудничества между родителями, педагогом и ребенком.

Цель портфолио:

собрать, систематизировать и зафиксировать результаты, его усилия, достижения в различных областях, продемонстрировать весь спектр его интересов, способностей, склонностей, знаний и умений.



Роль учителя в работе с портфолио

- 1. Педагог обязан объяснять правила ведения и заполнения портфолио.*
- 2. Производить своевременную оценку заполнений всех разделов.*
- 3. Подготовить выставки, конкурсы, которые позволят ученикам проявить себя.*

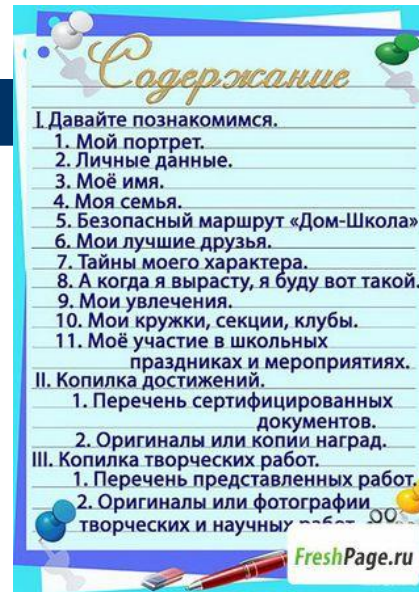
Девизом работы с портфолио ученика начальной школы должна стать фраза:

"Каждодневный творческий процесс ученика должен быть зафиксирован".



Структура портфолио

1. **Давайте познакомимся**
2. **Моя семья**
3. **Мои друзья**
4. **Моя дорога от дома до школы**
5. **Моя учёба**
6. **Мои достижения**
7. **Мои увлечения**
8. **Мое творчество**
9. **Отзывы и предложения**



Содержание

I. Давайте познакомимся.

1. Мой портрет.
2. Личные данные.
3. Моё имя.
4. Моя семья.
5. Безопасный маршрут «Дом-Школа»
6. Мои лучшие друзья.
7. Тайны моего характера.
8. А когда я вырасту, я буду вот такой.
9. Мои увлечения.
10. Мои кружки, секции, клубы.
11. Моё участие в школьных праздниках и мероприятиях.

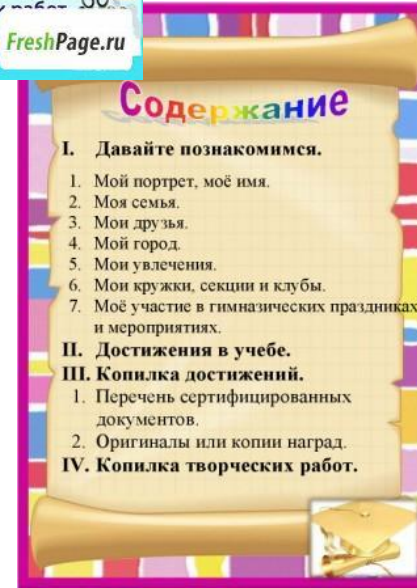
II. Копилка достижений.

1. Перечень сертифицированных документов.
2. Оригиналы или копии наград.

III. Копилка творческих работ.

1. Перечень представленных работ.
2. Оригиналы или фотографии творческих и научных работ.

FreshPage.ru



Содержание

I. Давайте познакомимся.

1. Мой портрет, моё имя.
2. Моя семья.
3. Мои друзья.
4. Мой город.
5. Мои увлечения.
6. Мои кружки, секции и клубы.
7. Моё участие в гимназических праздниках и мероприятиях.

II. Достижения в учебе.

III. Копилка достижений.

1. Перечень сертифицированных документов.
2. Оригиналы или копии наград.

IV. Копилка творческих работ.

Разделы портфолио



- *Титульный лист*
- *Мой мир*
- *Моя учёба*
- *Моя общественная работа*
- *Моё творчество*
- *Мои впечатления*
- *Мои достижения*
- *Отзывы и пожелания*

Титульный лист

Портфолио
Ученика начальных классов

Фамилия _____
Имя _____
Отчество _____
Дата рождения _____
Место рождения _____

Я учусь в _____ классе
_____ школа
_____ год

Содержит основную информацию:

- фамилия имя и отчество;
- заведение;
- класс;
- контактную информацию;
- фото ученика.




Раздел « Мой мир »



*Здесь можно
поместить любую
информацию, которая
интересна
и важна для
ребенка.*



« Моё имя »




- информация о том, что означает имя, можно написать о знаменитых людях, носивших и носящих это имя. Если у ребенка редкая или интересная фамилия, можно найти информацию о том, что она означает.

"Моя семья"

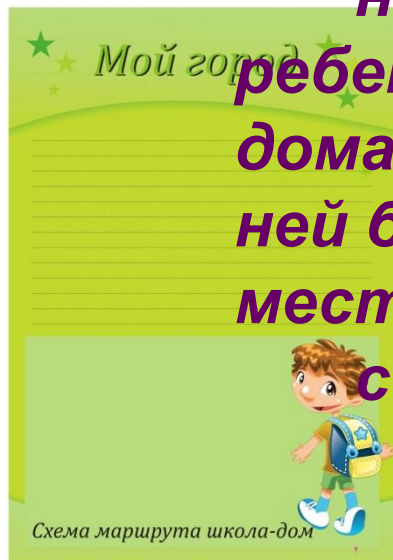
- - здесь можно рассказать о каждом члене семьи или составить небольшой рассказ о своей семье.






Мой город"

- это рассказ о родном городе (селе, деревне), о его интересных местах. Здесь же можно разместить нарисованную вместе с ребенком схему маршрута от дома до школы. Важно чтобы на ней были отмечены опасные места (пересечения дорог, светофоры).



"Мои друзья"

**Здесь можно
расположить
фотографии друзей,
информация об их
интересах,
увлечениях.**



"Мои увлечения" -



- **это небольшой рассказ о том, чем увлекается ребенок.**
- **Здесь же можно написать о занятиях в спортивной секции, учебе в музыкальной школе или других учебных заведениях дополнительного образования.**

"Мои любимые школьные предметы"

- небольшие заметки о любимых школьных предметах, построенные по принципу "мне нравится..., потому что...". Также неплох вариант с названием "Школьные предметы". При этом ребенок может высказаться о каждом предмете, найдя в нём что-то важное и нужное для себя.**

Раздел « Моя общественная работа »

Все мероприятия, которые проводятся вне рамок учебной деятельности можно отнести к общественной работе.

Оформлять этот раздел желательно с использованием фотографий и кратких сообщений на тему.

Раздел « Моё творчество »

В этот раздел ребенок помещает свои творческие работы: рисунки, сказки, стихи.

Если выполнена объемная работа (поделка), нужно поместить ее фотографию.


Родителям необходимо предоставить полную свободу ребенку при наполнении этого раздела!



Раздел « Мои впечатления »

В начальной школе дети принимают активное участие в экскурсионно-познавательных программах, ходят в театр, на выставки, посещают музеи. Необходимо в завершение экскурсии или похода предложить ребенку творческое домашнее задание, выполняя которое, он не только вспомнит содержание экскурсии, но и получит возможность выразить свои впечатления.

Раздел « Мои достижения »



Здесь размещаются грамоты, сертификаты, дипломы, благодарственные письма, а также итоговые аттестационные ведомости.

Лучше выбрать расположение не в порядке значимости, а, например, в хронологическом порядке.

Раздел « Отзывы и пожелания »

В портфолио ученика начальной школы этот раздел включают не часто. Ничто так не повышает самооценку ребенка, как положительная оценка педагогом его стараний. Например: "Принял активное участие в подготовке к внеклассному мероприятию "Цена Победы". Выучил и великолепно рассказал стихотворение. Самостоятельно подготовил стенгазету, при этом привлек к оформлению своих товарищей."

**Спасибо за
внимание**

