


# **Последовательное выполнение пейзажа карандашом для начинающих**


Презентация подготовлена учителем  
ИЗО МКОУ Здвинской СОШ № 2  
Доценко Светланой Васильевной



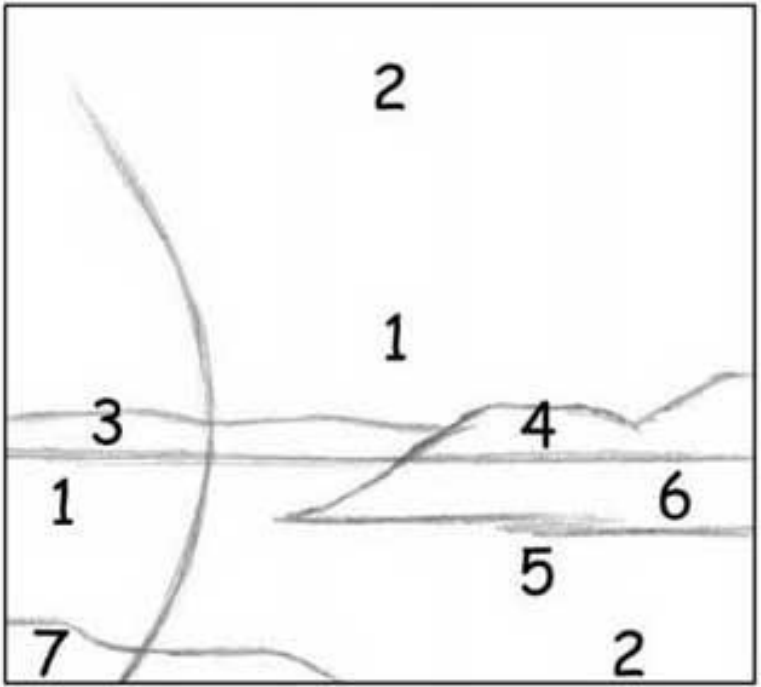
# Рисуем эскиз пейзажа.







**Таблица, в которой по номерам  
показаны разные тона при штриховки.**







































## Интернет-ресурсы:

**Сайт** <http://linda6035.ucoz.ru/>

Шнуровка [http://img-fotki.yandex.ru/get/6701/16969765.145/0\\_75db5\\_f1871c9b\\_L.png](http://img-fotki.yandex.ru/get/6701/16969765.145/0_75db5_f1871c9b_L.png)

<http://www.lesyadraw.ru>

