


# Послушные буквы

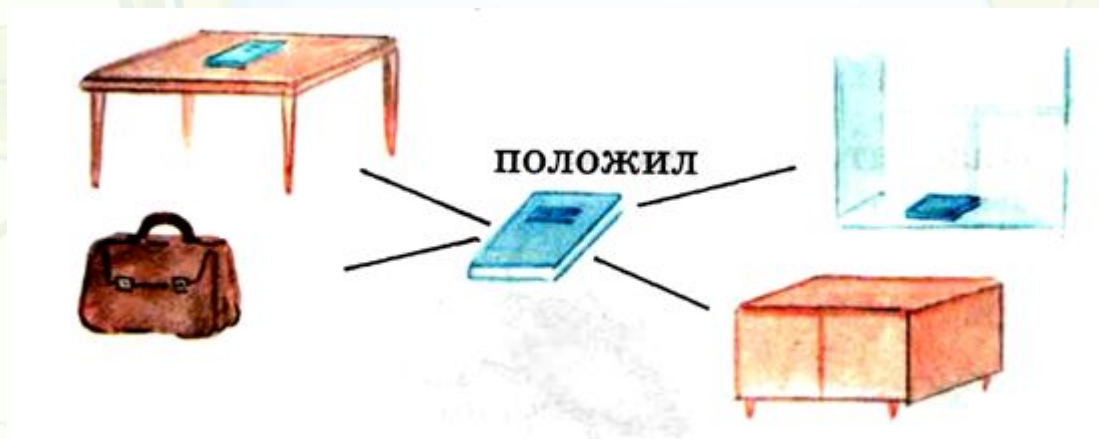


*Подготовила воспитатель Кузьминская Л.А*

- ✓ Ребенок только начинает изучать буквы. Это очень не легкая задача. Естественно, что на первых порах ребенок может путать буквы, это особенно заметно при попытке их написать. Ведь буквы так похожи!
- ✓ Неточность в изображении букв может проявляться следующим образом:
  - недописывание элементов буквы;
  - добавление лишних элементов;
  - написание вместо нужного элемента относительно сходного с ним;
  - неправильное расположение элементов букв в пространстве, в том числе «зеркальное письмо»
- ✓ **Задача взрослых** помочь ребенку как можно быстрее запомнить буквы и усвоить их начертание, если этот процесс затянется - в школе не избежать проблем

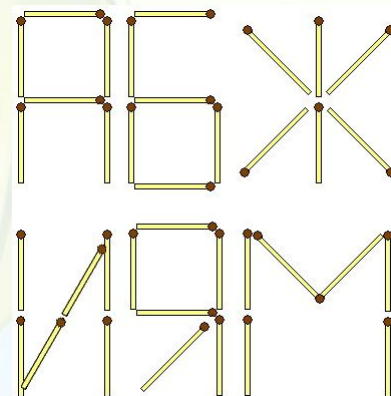

□ Вот некоторые игровые приемы, помогающие научить ребенка различать буквы.

Сначала убедитесь, что ребенок понимает и употребляет в речи предлоги (в, на, у, около, под, над, за, перед, из-за, из-под, по, к), для этого можно использовать любые игрушки и предметы. Вы меняете положение предметов, а ребенок называет что где находится.



Если не возникло трудностей, тогда приступайте к следующим заданиям.

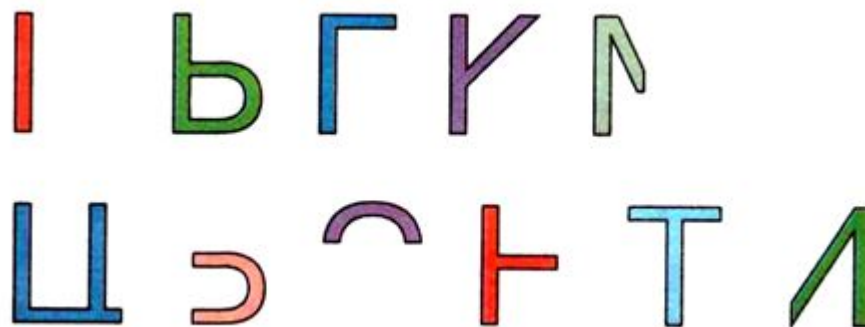
Конструирование букв: буквы можно лепить из пластилина, теста, выкладывать с помощью шурка, мозаики, крупы, палочек, спичек, карандашей, изображать пальцами.



Нахождение «спрятавшихся букв»: нужно определить сколько и каких букв «спряталось» в каждой из фигур.

Ф	(5: Б,Т,Г,Р,Ф);
Ф	(5: В,Р,Ь,Ъ,Ф);
Ж	(6: Ж,Х,Т,Г,У,К);
Щ	(8: Ш,Ц,Щ,Н,И,П,Г,Е).

Игра «Полубуковка»: нужно дорисовать недостающие элементы так, чтобы получилась буква.



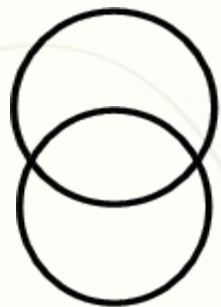
«Превращение буквы»: нужно из одной буквы получить другую, при этом можно убрать (добавить или изменить) только один элемент.

**Ы - Ь - В - З**  
**Т - Г - П - Н - И**

«Правильно - неправильно»: взрослый пишет на листе буквы правильно и неправильно, а ребенок должен отыскать только правильно написанные буквы (обвести их или заключить в овал).



Полезными окажутся также такие задания (напрямую не связанные с буквами), как например:



«Найди отличия»



**Желаем удачи!**

