

МУНИЦИПАЛЬНОЕ БЮДЖЕТНОЕ ДОШКОЛЬНОЕ  
ОБРАЗОВАТЕЛЬНОЕ УЧРЕЖДЕНИЕ «ДЕТСКИЙ САД  
ОБЩЕРАЗВИВАЮЩЕГО ВИДА «УЛЫБКА»

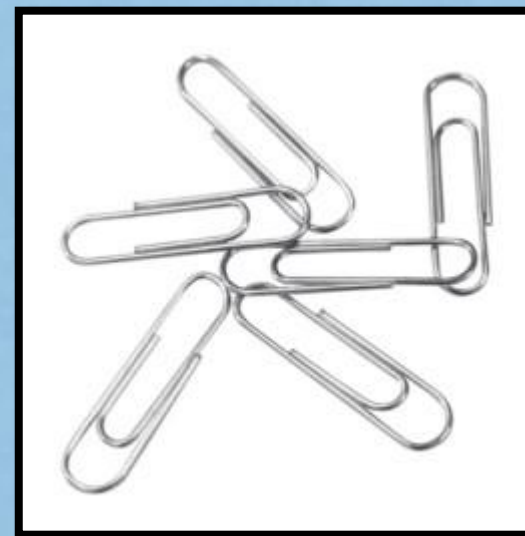
ПОСОБИЕ ДЛЯ ПРОВЕДЕНИЯ  
ИССЛЕДОВАТЕЛЬСКОЙ ДЕЯТЕЛЬНОСТИ В  
СРЕДНЕЙ ГРУППЕ ПО ВЫЯВЛЕНИЮ КАЧЕСТВ И  
СВОЙСТВ ВОДЫ  
«ВОДНАЯ СТЕНА»

ВОСПИТАТЕЛЬ: СТЕПАНОВА МАРИНА  
АЛЕКСЕЕВНА

# ЦЕЛЬ СОЗДАНИЯ ДАННОГО ПОСОБИЯ:

- познакомить со свойствами воды: жидкость, не имеет цвета, запаха, вкуса, окрашивается в разный цвет; текучая; дать понятие важности воды в жизни людей, животных, растений;
- формировать умение устанавливать простейшие связи между объектами и явлениями природы;
- формировать умение вести диалог с воспитателем: слушать и понимать заданный вопрос, понятно отвечать на него.
- развивать любознательность внимательность логическое мышление, делать самостоятельные выводы и умозаключения.
- воспитывать у детей игровое и речевое взаимодействие со сверстниками и взрослыми;
- воспитывать бережное отношение к воде;
- формировать привычку бережно и разумно использовать воду;
- воспитывать любовь к природе.

С ПОМОЩЬЮ РОДИТЕЛЕЙ БЫЛ ПОДОБРАН МАТЕРИАЛ  
ДЛЯ СОЗДАНИЯ «ВОДНОЙ СТЕНЫ», ПЛАСТИКОВЫЕ  
БУТЫЛКИ РАЗНЫХ РАЗМЕРОВ, КАНЦЕЛЯРСКИЕ  
СКРЕПКИ, ШЛАНГ ДЛЯ ПОЛИВА



# ОСНОВОЙ СОЗДАНИЯ «ВОДНОЙ СТЕНЫ» ЯВЛЯЕТСЯ ПЛАНШЕТ ДЛЯ ШНУРОВКИ




# СОВМЕСТНО С РОДИТЕЛЯМИ БЫЛИ ИЗГОТОВЛЕНЫ ЗАГОТОВКИ ДЛЯ «ВОДНОЙ СТЕНЫ»



«ВОДНАЯ СТЕНА» ЯВЛЯЕТСЯ МОБИЛЬНОЙ, Т.К ВСЕ КРЕПЛЕНИЯ (В КАЧЕСТВЕ КРЕПЛЕНИЯ ИСПОЛЬЗУЕМ КАНЦЕЛЯРСКИЕ СКРЕПКИ) ПОЗВОЛЯЮТ ЛЕГКО СНИМАТЬ И УСТАНАВЛИВАТЬ НА ОСНОВУ, ДЛЯ ЭКСПЕРИМЕНТОВ С ВОДОЙ



# ДЕТИ САМОСТОЯТЕЛЬНО МОГУТ ПЕРЕМЕЩАТЬ СОСУДЫ ПО ВСЕЙ СТЕНЕ И РАСПОЛАГАТЬ ИХ В РАЗНОМ ПОРЯДКЕ




ДЛЯ ТОГО, ЧТОБЫ ОПЫТ БЫЛ ЯРЧЕ И ИНТЕРЕСНЕЙ,  
ВОДУ МОЖНО ОКРАСИТЬ В РАЗНЫЕ ЦВЕТА, ПРИ  
ПОМОЩИ КРАСОК





# НАЛИВАТЬ ВОДУ МОЖНО В РАЗНЫЕ СОСУДЫ.



ВСЯ ВОДА СТЕКАЕТ В НИЖНИЙ СОСУД, ЧТО  
ОБЕСПЕЧИВАЕТ АККУРАТНОСТЬ В РАБОТЕ



**СПАСИБО ЗА ВНИМАНИЕ!**