

Построение втачных рукавов

Исходные данные для построения рукава

- размерные признаки фигуры:

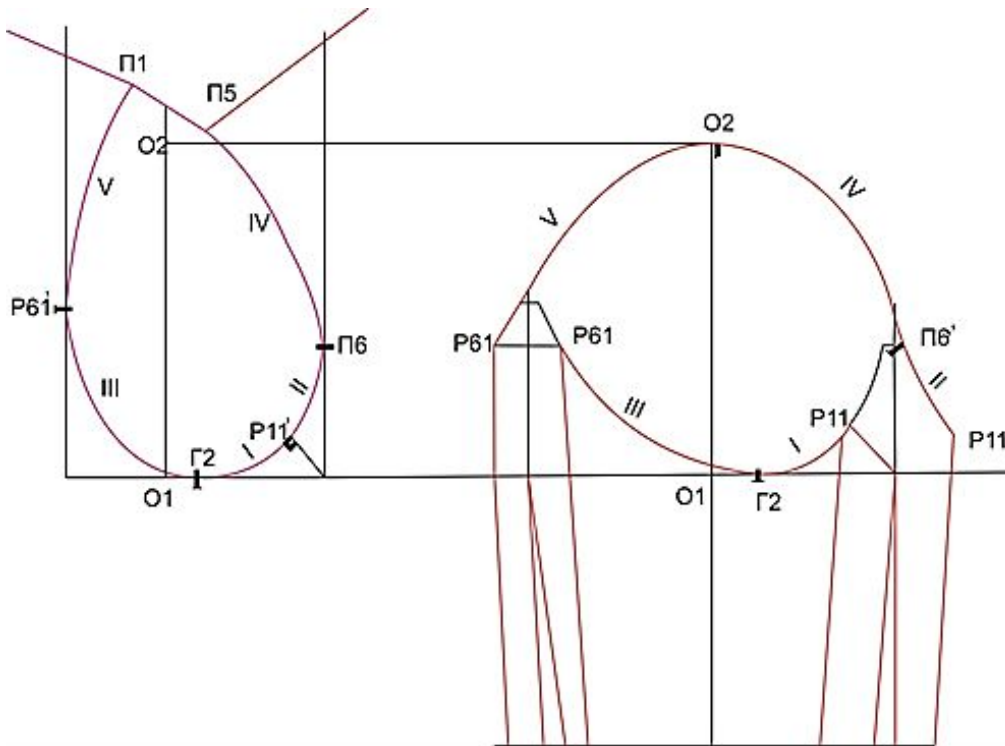
Друк. – длина рукава, *Оп* – обхват плеча.

Измерение *Оп* с учетом прибавки на свободное облегание *Поп* определяет ширину рукава на уровне глубины проймы.

Позап – прибавка к обхвату запястья используется для рукавов облегających руку у запястья.

- *Позап* = 4,0÷5,0 см – для рукавов без застежки;
- *Позап* = 1,0÷2,0 см – для рукавов с застежкой.

Исходные данные с чертежа конструкции



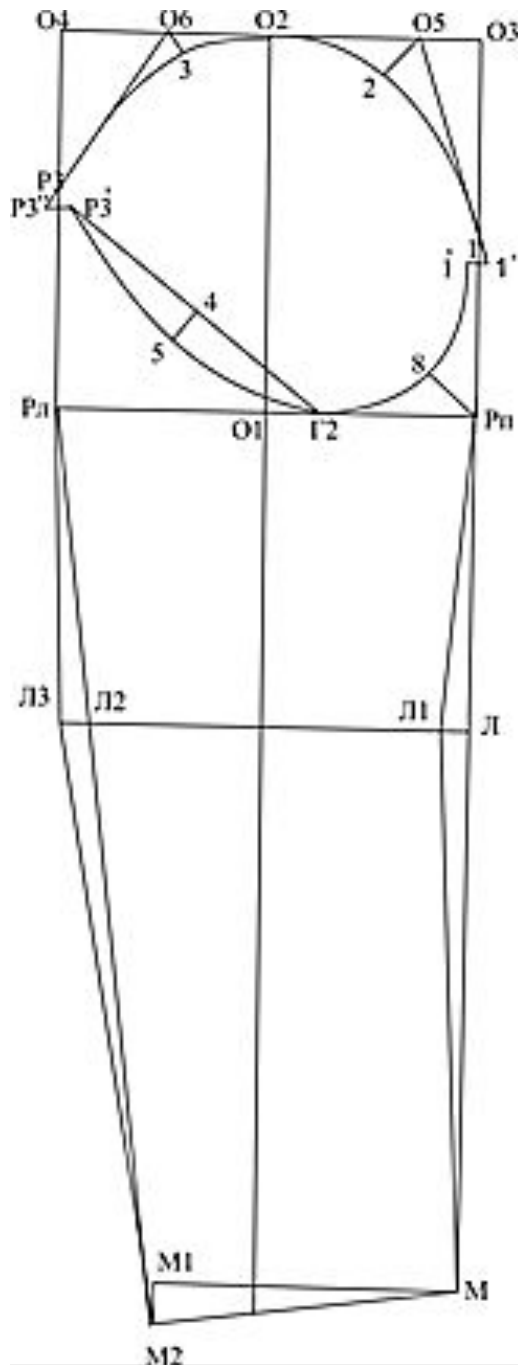
Длина проймы ($D_{пр}$) -
измеряют в основном чертеже
конструкции от точки П1 до
точки П5 по периметру проймы
**Вертикальный диаметр
проймы OO_1**

Высота оката рукава

$Вок = O_1O_2 = OO_1 - 1,5...2,5\text{см}$

Ширина рукава:

$Шр (\text{готовый вид}) = (O_{п} + P_{оп})/2$

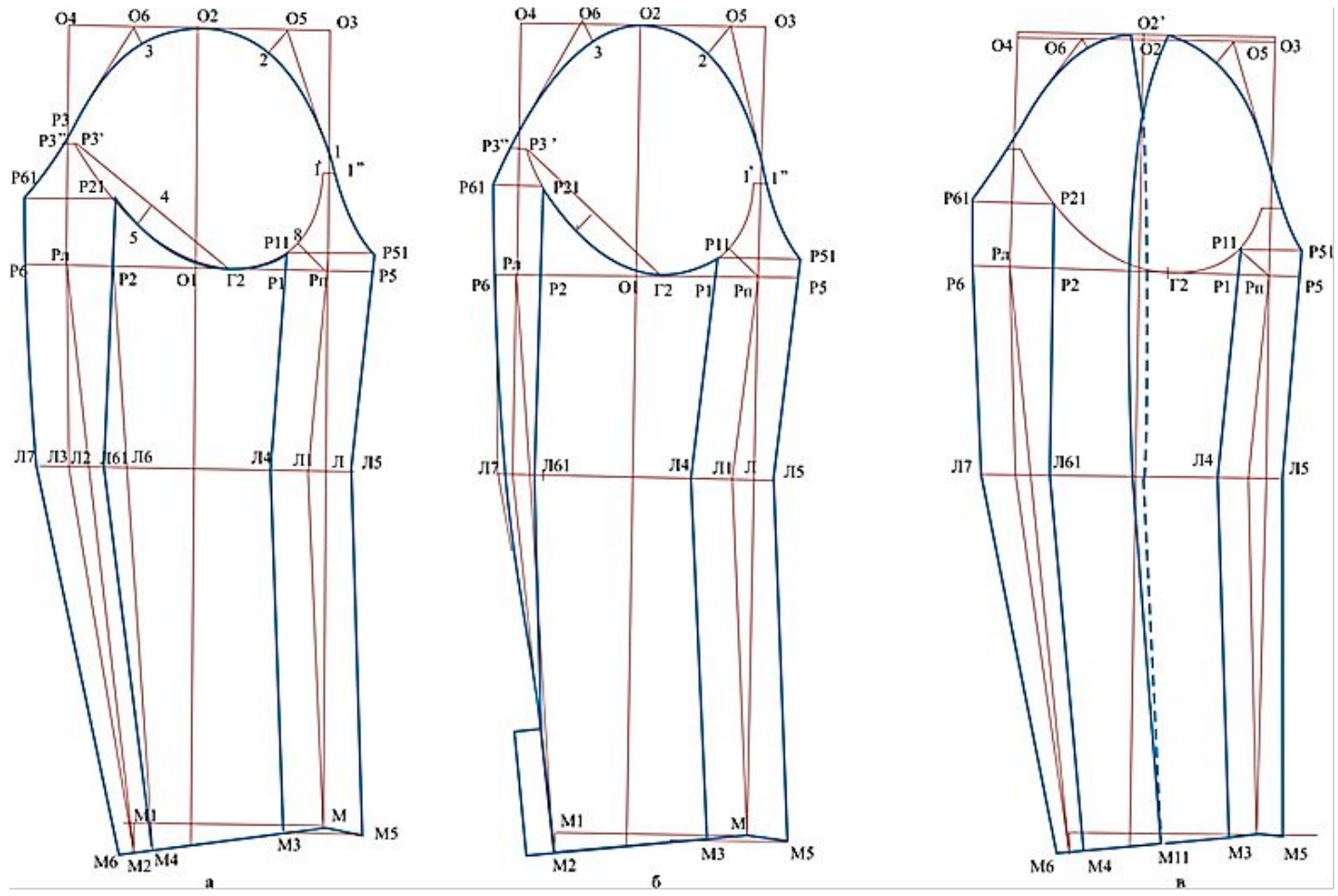


Чертеж основы рукава

После построения рукава необходимо определить фактическую посадку по окату рукава:

Пос. факт. = Дл оката – Дл.пр.,
 где *Дл оката* – длина оката рукава по периметру.

При неудовлетворительной величине посадки корректируют ширину рукава или ширину проймы.



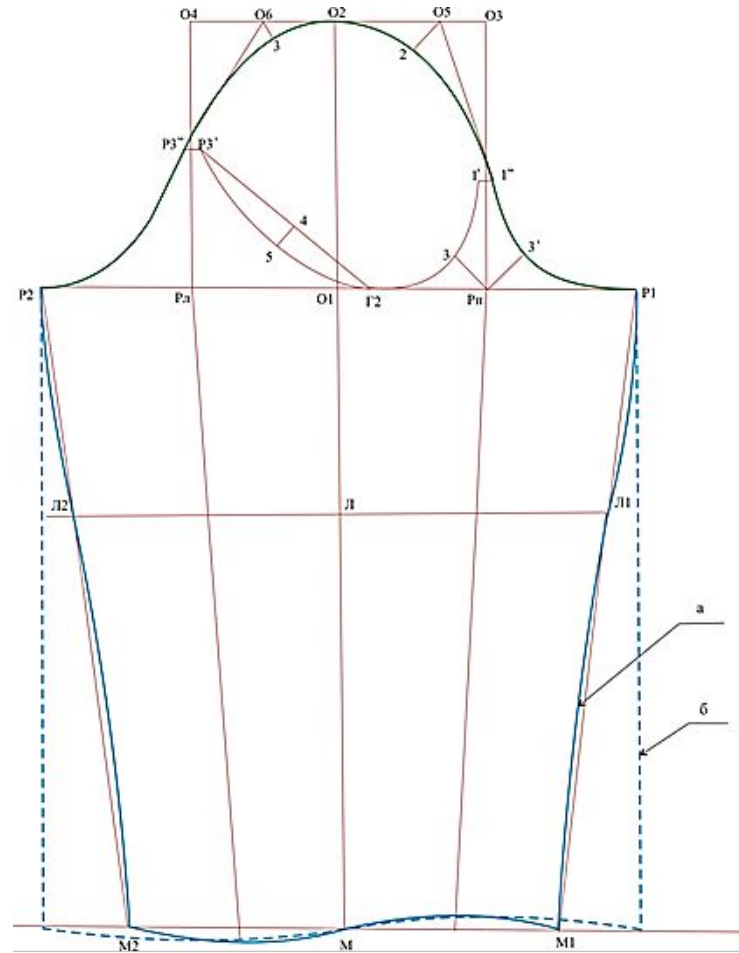
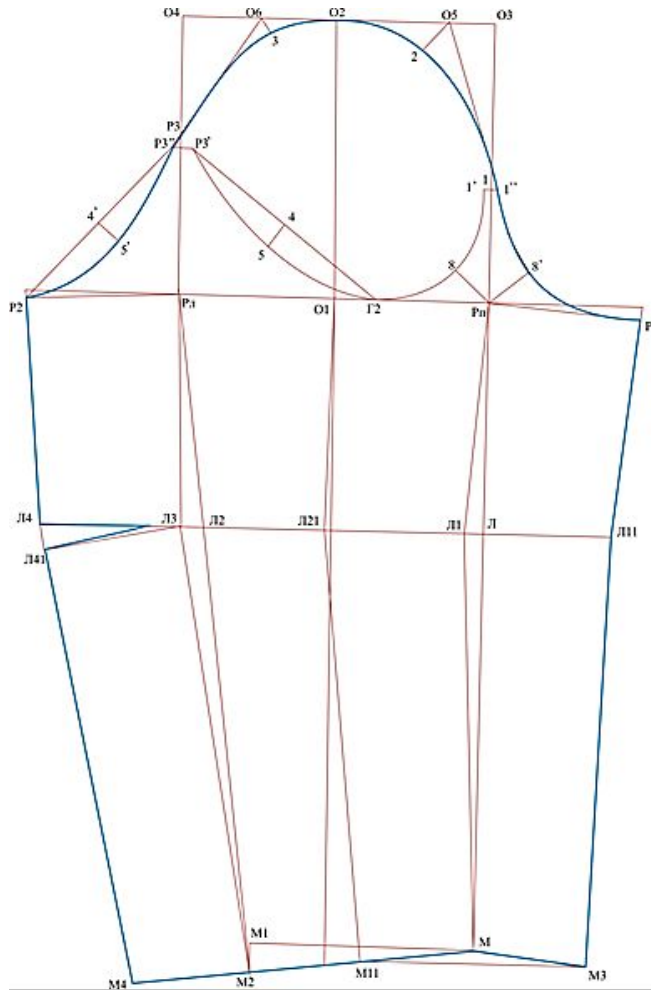
Втачные рукава:

а – двухшовный рукав с верхней и нижней половинками;

б – двухшовный рукав со шлицей;

в – трехшовный рукав

Одношовные рукава



Двухшовный рукав с передней и локтевой половинками

