


«Построить башню»



Инвентарь: набор зубочисток, листы бумаги формата А-4.


Список заданий:

- Обсуждение и планирование
- Строительство (сооружение) скульптуры.
- Период осмотра (обследования) скульптуры.
- Присваивание имени.
- Презентация группы.
- Рефлексия


Инструкция:

- **Ваша задача:** Построить самую высокую свободностоящую башню, которая устоит (не упадет), даже если кто-нибудь подует на нее. Дать ей название.
- **Критерии качества:** Прочность, стабильность, креативность, устойчивость, свободно, без поддержки стоящая
- **Отведенное время:** На это задание у вас будет 20 минут.
- **Предостережение:** Вы НЕ можете использовать клейкую ленту и любые другие предметы, не указанные в задании.
- Вам также нельзя прикреплять вашу башню к полу, потолку, стене, стулу или столу.
- **Запомните:** Это командное усилие, и в случае неудачи, попробуйте еще.





- После завершения строительства осмотрите башни друг друга и проголосуйте стикерами за ту, которая Вам понравилась больше других



Вопросы для обсуждения

- Считаете ли вы вашу группу «успешной»?
- Какие навыки вы приобрели, выполняя это задание?
- Чтобы вы изменили, если бы мы повторили задание?

После презентации вместе с группой большинством голосов решите, чья постройка лучшего качества