

П О Ж А Р

в жилище.

**ПРАВИЛА БЕЗОПАСНОГО
ПОВЕДЕНИЯ В СЛУЧАЕ
ВОЗНИКНОВЕНИЯ ПОЖАРА.**



ПОЖАРНАЯ БЕЗОПАСНОСТЬ

(памятка)



ПАМЯТКА

ПРИЧИНЫ
ПОЖАРА
В ЖИЛИЩЕ

Правила пожарной
безопасности

Поражающие факторы
пожара

Правила поведения при
пожаре

ПРИЧИНЫ ВОЗНИКНОВЕНИЯ ПОЖАРА в ЖИЛИЩЕ

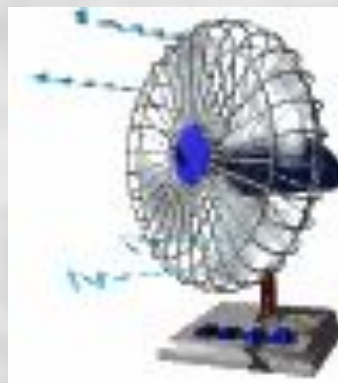



НЕОСТОРОЖНОЕ ОБРАЩЕНИЕ С ОГНЕМ

**Ростом спичка-невеличка
Не смотрите, что мала.
Эта маленькая спичка
Может сделать много зла.
Крепко помните, друзья,
Что с огнём шутить нельзя.**



НАРУШЕНИЕ ПРАВИЛ ПОЛЬЗОВАНИЯ ЭЛЕКТРОПРИБОРАМИ



НАРУШЕНИЕ ПРАВИЛ ПОЛЬЗОВАНИЯ

ЭЛЕКТРОПРИБОРАМИ

Раскалился , если
вдруг

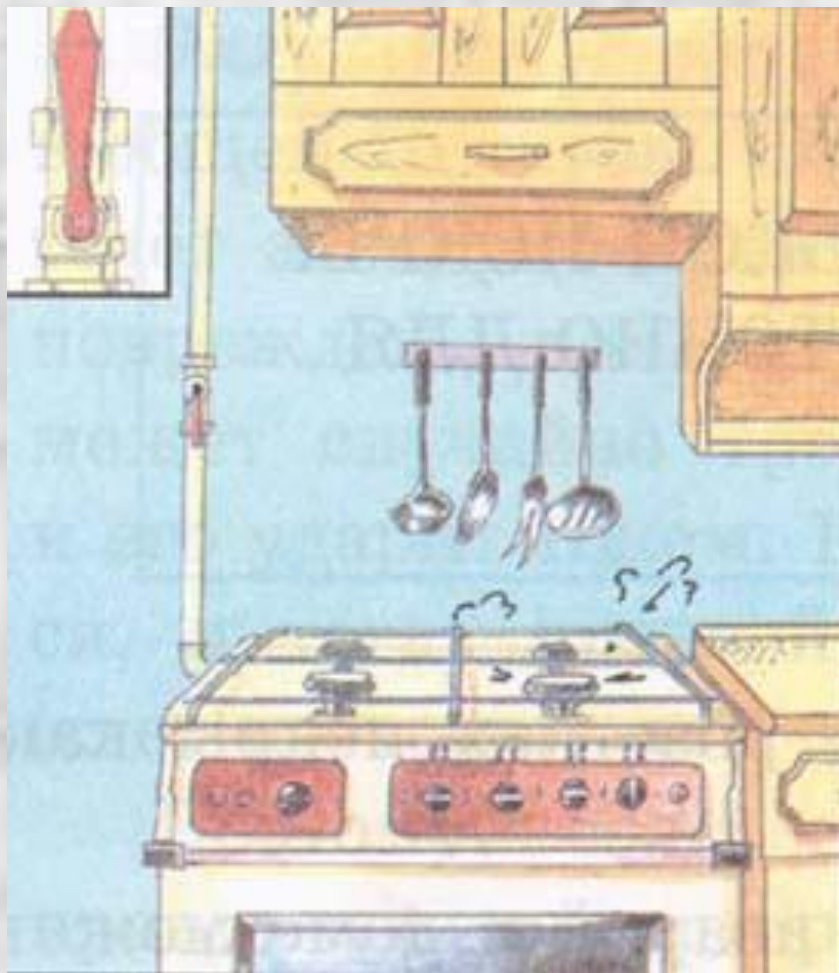
Электрический
утюг.

Что должны вы
делать, детки?

**Вынуть вилку из
розетки!**



УТЕЧКА БЫТОВОГО ГАЗА



УТЕЧКА БЫТОВОГО ГАЗА

Помните такие слова :

"Не суши бельё над газом -

Всё сгорит единым разом!"

Нарушение правил хранения и использования горючих и легковоспламеняющихся

жидкостей



Неосторожное обращение с пиротехническими изделиями



Основные пять поражающих факторов пожара, вредно


воздействующих на людей

1. **Открытый огонь**
2. **Температура среды**
3. **Токсичные продукты горения**
4. **Потеря видимости вследствие задымления**
5. **Понижение концентрации кислорода**



МЕРЫ по обеспечению пожарной безопасности в доме

- **не** играть с открытым огнем (спичками, зажигалками, не жечь бумагу, не зажигать свечи и т.п.);
- пользоваться только исправными электроприборами и электрооборудованием;
- **не** оставлять без присмотра включенными электронагревательные приборы (утюг, электрический чайник, электроплитку, отопительные приборы и др.);



МЕРЫ по обеспечению

пожарной безопасности в доме

- **не** пользоваться без разрешения взрослых горючими и легковоспламеняющимися жидкостями (бензином, керосином, растворителем, ацетоном, бытовыми аэрозолями и проч.);
- **не** включать без необходимости газовые плиты и не оставлять без присмотра зажженные газовые конфорки;
- **не** украшать елку игрушками из горючих материалов (бумаги, ваты, марли), **не** вешать на нее самодельные электрогирлянды и бенгальские огни. Не забывать отключить электрогирлянды, уходя из комнаты, где установлена елка .



Пожары опасны для здоровья и жизни людей. Каждый человек должен знать, как вести себя в ситуации пожара и какие правила поведения надо соблюдать.



! Со всякой опасностью можно справиться, если...



ПРАВИЛА ПОВЕДЕНИЯ ПРИ ПОЖАРЕ

Если горит телевизор

Необходимо:

- Обесточить телевизор или полностью квартиру (помещение);
- Сообщить о возгорании в пожарную охрану по телефону " **01** ";
- Если после отключения телевизор продолжает гореть, то **накройте его плотной тканью.**





Примечание: Если телевизор
взорвался и пожар усилился,
не подвергайте жизнь
опасности, покиньте
помещение, закрыв дверь и
окна.

ПРАВИЛА ПОВЕДЕНИЯ ПРИ ПОЖАРЕ

Пожар на балконе (лоджии)

- Позвоните в пожарную охрану по тел. **01**
- Попробуйте потушить подручными средствами (водой, стиральным порошком, мокрой плотной тканью, землей из-под цветов и т. п.). Если огонь набирает силу и Ваши усилия тщетны, то немедленно покиньте балкон, плотно закрыв за собой дверь, чтобы вслед Вам не проник огонь. Закройте все форточки и двери, не создавайте сквозняка! В ходе тушения можно выбрасывать горящие вещи и предметы вниз, убедившись предварительно, что там нет людей.
- Предупредите соседей с верхних этажей, что у вас пожар.



ПРАВИЛА ПОВЕДЕНИЯ ПРИ ПОЖАРЕ

ПОЖАР НА КУХНЕ

- Если загорелось масло (в кастрюле или на сковороде), то перекройте подачу газа и электроэнергии. Накройте сковороду или кастрюлю крышкой, мокрой тряпкой, чтобы затушить пламя, и пусть они так стоят до охлаждения масла - иначе огонь вспыхнет вновь.
- При попадании горящего масла, жира на пол или стены используйте для тушения любой стиральный порошок (как порошковый огнетушитель), засыпая им огонь.
- При перегреве плиты сначала нужно отключить ее, а затем накрыть спираль мокрой тряпкой.



ПРАВИЛА ПОВЕДЕНИЯ ПРИ ПОЖАРЕ

ПОЖАР В КВАРТИРЕ

- Если у вас или у ваших соседей случился пожар, главное - сразу же вызвать пожарную охрану по тел. **01**



ПОЖАР В КВАРТИРЕ

- **Отключи газ, электроэнергию**
- **Проверьте, закрыты ли все окна и форточки, иначе доступ свежего воздуха прибавит огню силы.**
- **Покинь помещение, иди в сторону, противоположную пожару**



ПОЖАР В КВАРТИРЕ

- Если вы находитесь на первом этаже или в маленьком доме, надо быстро выскочить на улицу через дверь или даже в окошко – как получится!
- Если вы живете в многоэтажном доме, надо действовать немного иначе. Если загорелось у тебя в квартире, надо немедленно выбежать из комнаты и закрыть за собой дверь.
- При пожаре не пользуйтесь лифтом!

ПРИ ВЫХОДЕ ЧЕРЕЗ ЗАДЫМЛЕННЫЙ КОРИДОР

- **Накройся мокрой плотной тканью(полотенцем, одеялом)**
- **Дыши через мокрый носовой платок, ткань, одежду**
- **Двигайся к выходу пригнувшись или ползком-внизу дыма меньше**



Если вы не можете (или не рискуете) выйти из квартиры

- **закрывать окна, но не опускать жалюзи;**
- **заткнуть все зазоры под дверьми мокрыми тряпками;**
- **выключить электричество и перекрыть газ;**
- **снять занавески, так как стекла под воздействием тепла могут треснуть и огонь легко найдет на что переключиться;**
- **отодвинуть от окон все предметы, которые могут загореться;**
- **облить пол и двери водой, понизив таким образом их температуру;**
- **Подавать сигналы спасателям через окно куском яркой ткани или фонариком**