


Пожарная
безопасность
О.Б.Ж.



Продолжи предложения...

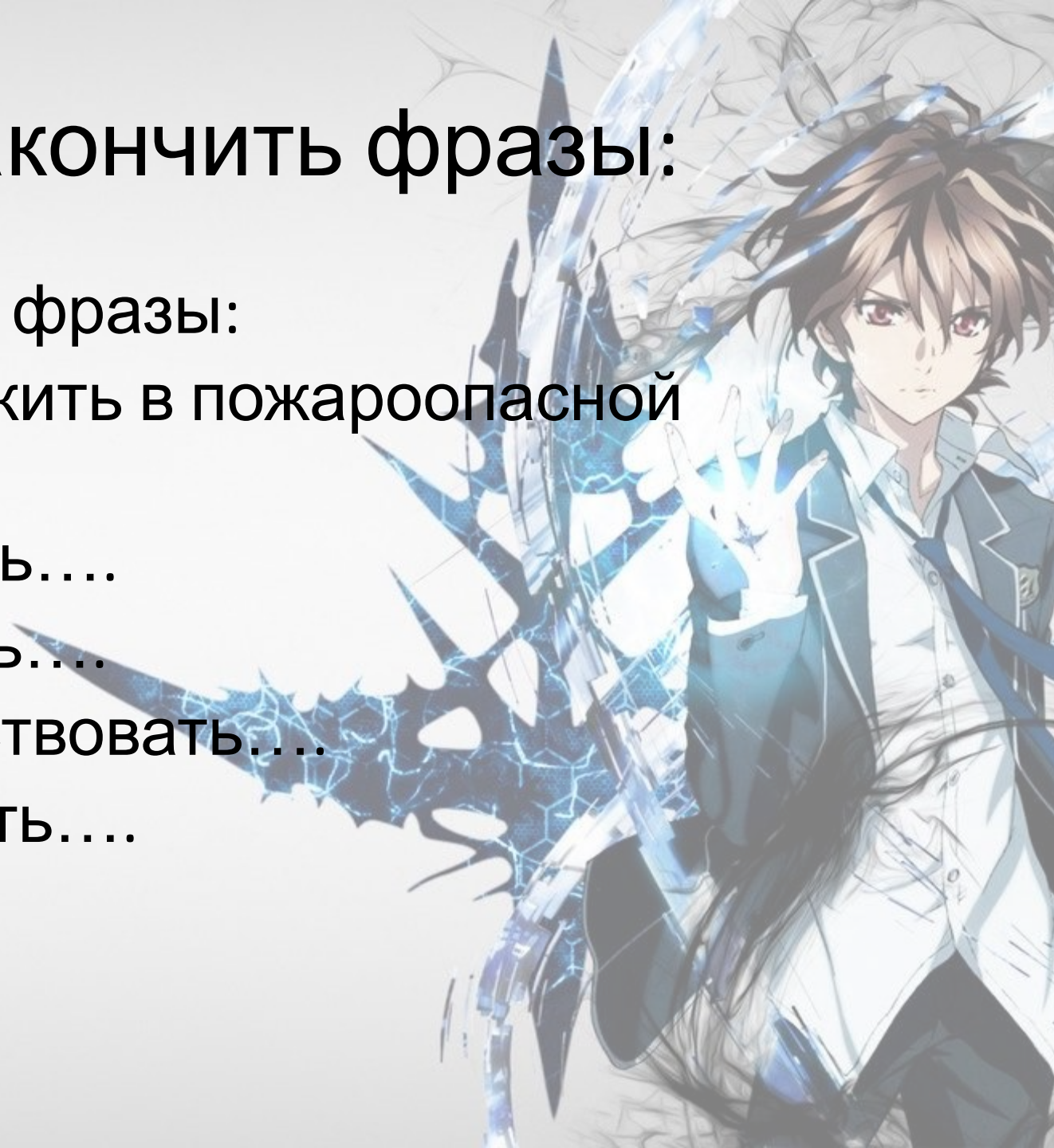
- 1 Возник пожар –
- 2 В комнате много дыма -
- 3 На тебе горит одежда –
- 4 Задымился телевизор-.....
- 5 Горит старая трава-.....
- 6 Почувствовал запах газа-.....
- 7 Трудно дышать от едкого дыма-.....

Ответы

- 1 Звони 01
- 2 Ползи к выходу
- 3 Падай на землю, катайся
- 4 Отключи, накрой одеялом
- 5 Забросай землей
- 6 Открой окно, балкон
- 7 Дыши через мокрую тряпку
-


Закончить фразы:

- Закончить фразы:
- Чтобы выжить в пожароопасной ситуации
- Надо уметь....
- Надо знать....
- Надо действовать....
- Надо хотеть....



Ответы

- *Надо уметь* предвидеть и распознавать пожарную опасность и, по возможности, избегать ее
- *Надо знать* об окружающих нас пожароопасных ситуациях и собственных возможностях
- *Надо действовать* грамотно, решительно, без паники
- *Надо хотеть* совершенствовать свои физические и психические возможности, расширять свои знания, избегать вредных привычек, чтобы противостоять пожарной опасности



Вопросы

надо подумать

- **1 Что понимается под первичными средствами пожаротушения?**
- **2 Что может стать причиной пожара в нашей школе?**
- **3 Что такое эвакуация?**
- **4 Для чего создается план эвакуации?**
- **5 Что называется эвакуационным путем?**
- **6 Какие правила необходимо соблюдать при эвакуации?**

ОТВЕТЫ

- 1 Средства для тушения пожара в начальной стадии (огнетушители, вода, песок, земля, кошма, увлажненные покрывала, ковриками и плотная материя).
- 2 (замыкание эл. проводки, неисправные эл. приборы, перегруженность эл. сети..)
- 3 (Процесс организованного самостоятельного движения людей в безопасную зону из помещения в котором имеется возможность воздействия на людей опасных факторов пожара)
- 4 (Для безопасного и быстрого выхода людей при возникновении пожара или ЧС.)
- 5 (Путь движения ,перемещения людей, ведущий в безопасную зону, удовлетворяющий требованиям безопасной эвакуации людей при пожаре)
- 6 (Не паниковать! слушать команды учителя, выходить парами, следовать к месту сбора. Защитить с помощью подручных средств органы дыхания...)

Эпиграф

- Если в доме случилась беда,
- Едким дымом режет глаза,
- Кругом только копоть и жар,
- Значит это, ребята, пожар!
- Но не дремлет команда мужчин,
- Набери телефон 01.
из беды тебя выручит славный
- Уважаемый всеми пожарный!

Эпиграф

- **Знает каждый гражданин этот номер 01**
- **Если к вам пришла беда – позвони скорей туда**



Мотивация

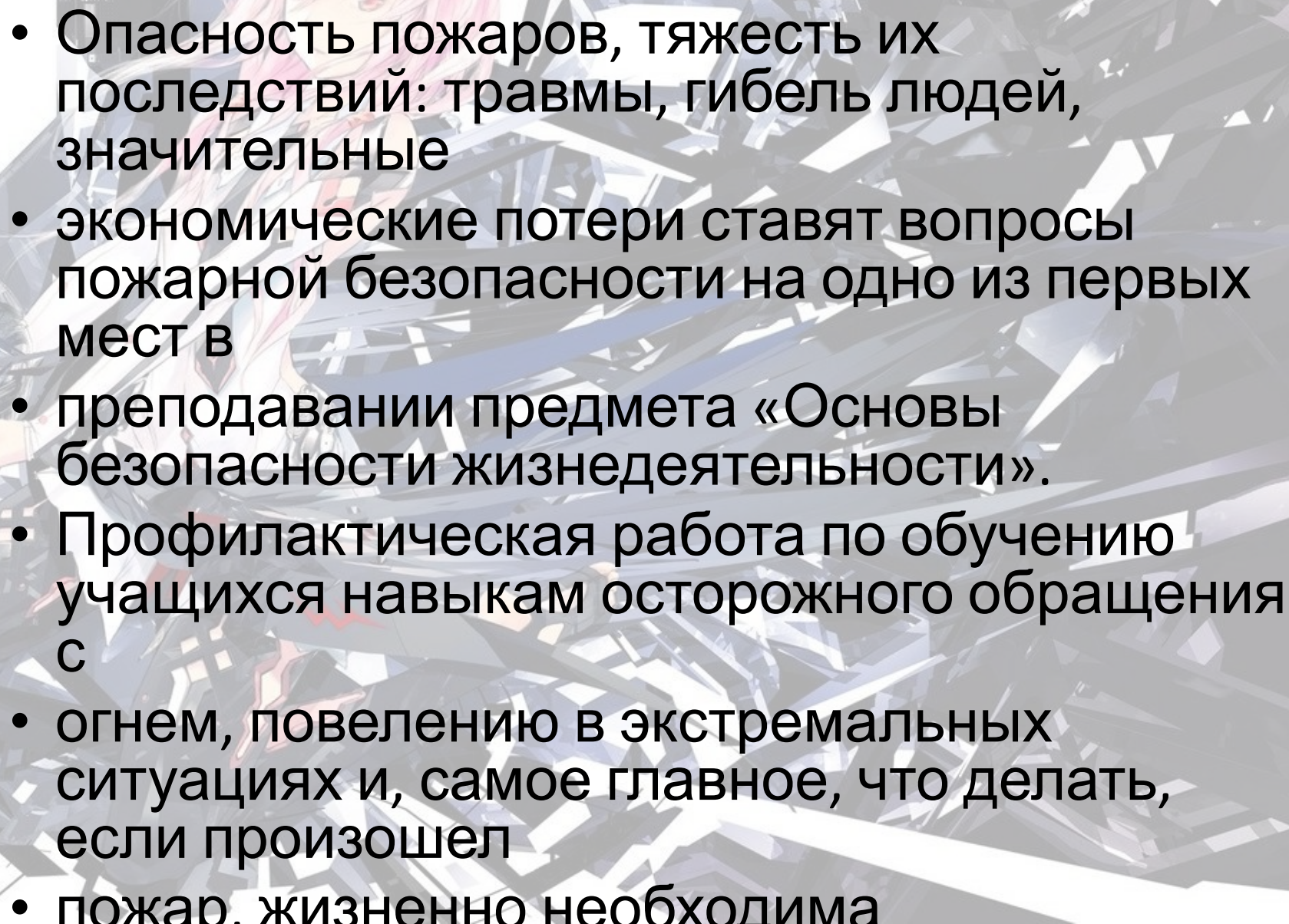
An anime-style illustration of a young man with dark hair and a slight smile, wearing a dark blue and black outfit with glowing blue energy patterns. He is holding a sword with a black hilt and a silver blade. The background is a soft, light blue gradient with some faint star-like particles.

- Да, огонь бывает разный -
- Бледно - желтый, ярко - красный,
- Синий или золотой,
- Очень добры Очень злой.
- Злой огонь - огонь пожара,
- Злой огонь - огонь войны!
- От безжалостного жара-
- Дни темны,
- Жители земного шара,
- граждане любой страны,
- Злой огонь Гасить должны!

Опять вопросы

Что же такое пожар?

- Горючие вещества обычно находятся в соприкосновении с воздухом. Поэтому достаточно наличия источника зажигания, чтобы возник пожар. Источником зажигания или пожара могут быть печь или плита, оставленные без надзора, не отключенные электроприборы, брошенная горящая спичка, непотушенный окурок и другие. Но пожар может быть вызван и самовозгоранием некоторых материалов, которые медленно окисляются, выделяя при этом теплоту, и так постепенно разогреваются. Например, сложенные в кучу после обтирания машин промасленные тряпки или сложенный в кучу навоз – это потенциальные источники самовоспламенения и возникновения пожара. Большой вред наносят пожары лесам. Они возникают в результате непотушенных костров, грозовых разрядов. Пожары приводят к гибели птиц, млекопитающих, ценных пород древесины и всего живого. А ведь лес играет решающую роль в поддержании кислорода в атмосфере. Доказано, что кислород атмосферы Земли возник в результате деятельности живых растительных организмов. Леса всего мира ежегодно высвобождают 55, 5 млн. тонн кислорода, обеспечивая всему живому возможность дышать. Поэтому, отправляясь в лес, помните, что это – бесценное сокровище, а главный враг его - огонь. Итак, ребята, на уроках ОБЖ, выходя в лес, вы неоднократно повторяли и наверняка соблюдаете определённые правила поведения на природе, чтобы не возник пожар.

- 
- Опасность пожаров, тяжесть их последствий: травмы, гибель людей, значительные
 - экономические потери ставят вопросы пожарной безопасности на одно из первых мест в
 - преподавании предмета «Основы безопасности жизнедеятельности».
 - Профилактическая работа по обучению учащихся навыкам осторожного обращения с
 - огнем, повелению в экстремальных ситуациях и, самое главное, что делать, если произошел
 - пожар, жизненно необходима

Тест

если надо

- **1. Как называется профессия человека, который тушит пожары?**
 - А. пожарный
 - Б. пожарник
 - В. Спасатель
- **2. Назовите условия, при которых может возникнуть пожар?**
 - А. горючее вещество и восстановитель
 - Б. горючий материал, источник огня или тепла, кислород
 - В. Теплообмен между веществами
- **3. К поражающим факторам пожара относятся:**
 - А. интенсивное излучение гамма-лучей, поражающее людей
 - Б. токсичные продукты горения, высокая температура
 - В. образование облака угарного газа
- **4. Что относится к наиболее вероятной причине возникновения пожара в квартире?**
 - А. постоянно работающий холодильник
 - Б. Неосторожное обращение с пиротехническими изделиями
 - В. зажженные электрические лампочки
- **5. Если в твоей квартире или доме случился пожар, кого ты должен оповестить после вызова пожарных?**
 - А. полицию
 - Б. скорую помощь
 - В. соседей
-

•
6. Какова правильная последовательность действий при быстро распространяющемся пожаре?

- А.** попытаться потушить огонь, используя первичные средства пожаротушения, открыть окно для удаления дыма
- Б.** немедленно покинуть помещение, плотно закрыв за собой дверь, позвать на помощь взрослых и сообщить в пожарную охрану
- В.** позвонить на работу родителям и сообщить о пожаре, попытаться потушить огонь, используя подручные средства

•
7. Чем лучше всего укрыться в целях безопасности, преодолевая зону огня?

- А.** мокрым пальто
- Б.** простыней
- В.** плотным одеялом

•
8. Первичные средства пожаротушения используют:

- А.** для ликвидации пожара в начальной стадии возникновения
- Б.** для тушения большого пожара
- В.** для локализации стихийного бедствия природного характера

•
9. Вечером, придя домой, вы почувствовали запах газа. Каковы будут ваши дальнейшие действия?

- А.** включить свет, позвонить родителям или в аварийную службу
- Б.** перекрыть основной вентиль подачи газа, открыть окна и двери, пойти к соседям, позвонить родителям или в аварийную службу
- В.** открыть окна и зажечь спичку, чтобы проверить, откуда идет газ

•
10. Каким средством невозможно потушить горюче-смазочные материалы?

- А.** пеной
- Б.** песком
- В.** водой

•
11. Каким должно быть место для разведения костра?

- А.** удалено от деревьев и кустарников и не далее 10-ти метров от водного источника
 - Б.** в ненастную погоду костер надо разводить под деревом, крона которого оберегает его от попадания дождя или снега
 - В.** место для разведения костра необходимо очистить от травы, листьев, веток и обложить камешками
-

-
- **12. Что запрещается делать при разведении костра?**
 - А.** разводить костер на торфяных болотах
 - Б.** использовать для костра сухой травой
 - В.** оставлять дежурить возле костра менее трех человек
- **13. Пассажирам общественного транспорта запрещается перевозить:**
 - А.** габаритные грузы
 - Б.** легковоспламеняющиеся и взрывчатые вещества
 - В.** тяжелые грузы
- **14. Как потушить загоревшуюся на человеке одежду?**
 - А.** направить на него струю огнетушителя
 - Б.** повалить человека на землю и накрыть платной тканью
 - В.** сорвать с него одежду
- **15. Каким из перечисленных веществ нельзя растапливать печку?**
 - А.** дровами
 - Б.** углем
 - В.** легковоспламеняющимися жидкостями

16. Для чего белят дымовые трубы печного отопления?

- А.** чтобы были видны трещины и повреждения
- Б.** для красоты
- В.** для улучшения тяги

• **17. При движении поезда в вашем вагоне появился запах гари и дыма. Как вы будете действовать?**

- А.** пойдете по соседним купе и будете сообщать пассажирам
- Б.** сообщите проводнику, соберете вещи и будете ждать дальнейших указаний в купе
- В.** дернете за рукоятку стоп-крана

• **18. Какие условия способствуют распространению пожара?**

- А.** отсутствие естественного освещения
- Б.** отсутствие проемов (окна и двери) для удаления продуктов горения
- В.** отсутствие или неисправность средств пожаротушения

• **19. При возникновении пожара вам нужно покинуть квартиру, находящуюся на 10-м этаже. Вы:**

- А.** воспользуетесь лифтом
- Б.** спуститесь по внешним пожарным лестницам
- В.** прикрывая дыхательные органы рукой, выйдете через подъезд

• **20. Вернувшись с прогулки, вы открыли дверь своей квартиры и обнаружили сильное задымление. Ваши дальнейшие действия?**

- А.** войдете в квартиру и будете искать источник задымления
- Б.** откроете окна, чтобы проверить квартиру
- В.** плотно закроете дверь и вызовете пожарных

ОТВЕТЫ

1	а
2	б
3	б
4	а, б.
5	в
6	б
7	а
8	а
9	б
10	в
11	в
12	а
13	б
14	б
15	в
16	а
17	б
18	в
19	б
20	в

Делал первый раз, не судите строго

Конец