

Муниципальное автономное дошкольное образовательное учреждение
«Детский сад комбинированного вида «Радуга» г. Югорск

ПОЗНАВАТЕЛЬНО - ТВОРЧЕСКИЙ ПРОЕКТ «ЁЛОЧКА, ЁЛОЧКА - ЗЕЛЁНАЯ ИГОЛОЧКА»




Работу выполнила воспитатель Жук
Е. А.

2 младшей группы № 5 «Ладушки»



ВОЗРАСТ ДЕТЕЙ: 2 младшая группа

УЧАСТНИКИ ПРОЕКТА: ДЕТИ, РОДИТЕЛИ,
ВОСПИТАТЕЛИ.



ФОРМА ПРОВЕДЕНИЯ: СОВМЕСТНАЯ ДЕЯТЕЛЬНОСТЬ
ВОСПИТАТЕЛЯ С ДЕТЬМИ В ФОРМЕ БЕСЕД,
НАБЛЮДЕНИЙ, НАСТОЛЬНО - ПЕЧАТНЫЕ ИГРЫ,
ЧТЕНИЕ ХУДОЖЕСТВЕННОЙ ЛИТЕРАТУРЫ,
РАССМАТРИВАНИЕ ИЛЛЮСТРАЦИЙ, РАБОТА С
РОДИТЕЛЯМИ, СПЕЦИАЛЬНО - ОРГАНИЗОВАННАЯ
ДЕЯТЕЛЬНОСТЬ.

ПРОДОЛЖИТЕЛЬНОСТЬ: КРАТКОСРОЧНЫЙ.

ТИП ПРОЕКТА: ПОЗНАВАТЕЛЬНО - ТВОРЧЕСКИЙ.



ЦЕЛЬ ПРОЕКТА

- Формировать познавательный интерес детей к окружающей среде;
- Создавать у детей радостное настроение посредством привлечения к праздничным мероприятиям;
- Активизация творческого потенциала родителей и детей.






АКТУАЛЬНОСТЬ ТЕМЫ











Одной из главных задач детского сада является приобщение детей к социокультурным нормам, посредством сотрудничества коллектива единомышленников: «педагоги – родители». Развитие детей зависит от совместной работы родителей и педагогов. Ведь как бы серьёзно ни придумывали формы воспитания детей в детском саду, не возможно достигнуть поставленной цели без постоянной поддержки и активного участия родителей в педагогическом процессе.





ОСНОВНЫЕ ЗАДАЧИ ПРОЕКТА:

- 
- 
- 
- 
- Раскрыть творческие способности родителей.
 - Развивать любознательность, творческие способности, память детей.
 - Привлечь пассивных родителей в продуктивную деятельность.
 - Создать условия для совместного сотрудничества родителей, детей и педагогов.
 - Познакомить детей с общенародным праздником Новый год и его традициями.
- 
- 
- 
- 

ЭТАПЫ ПРОЕКТА

1-й этап.

Подготовительный

- Определить уровень знаний детей .
- Подготовить материал для изобразительной деятельности.
- Художественную литературу для чтения.
- Картины «Зимний лес» разных авторов.

2-й этап

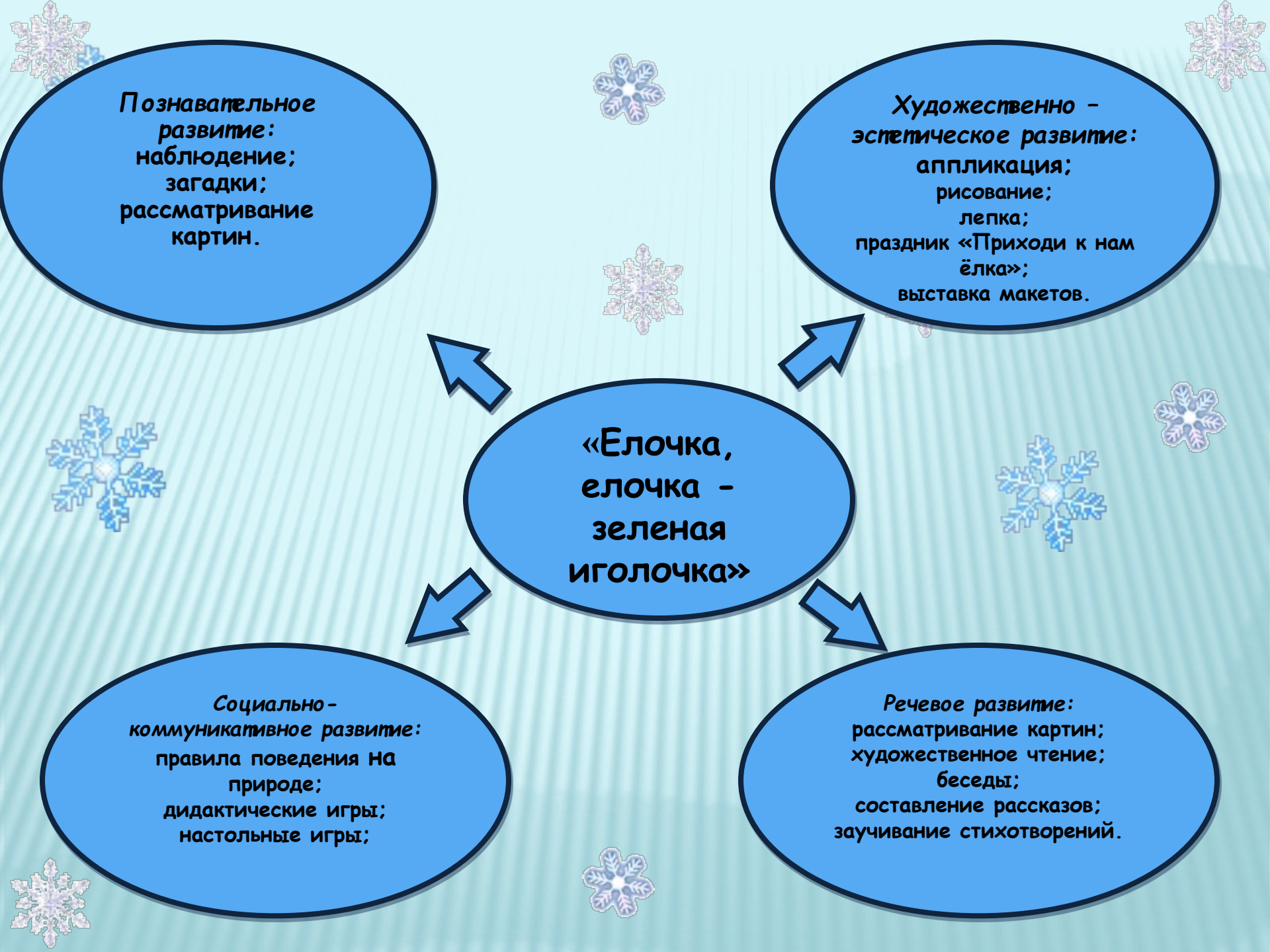
Реализация проекта

Беседы познавательного цикла.
Рассматривание картин о зиме.
Чтение, заучивание стихотворений и песен про Новый год .
Рисование, лепка, аппликация.

3-й этап.

Продукт

Индивидуальный продукт-макет елочки.
Совместный продукт.
Оформление выставки макетов «Ёлочка, ёлочка - зелёная иголочка».
Праздник «Приходи к нам ёлка».



Познавательное развитие:
наблюдение;
загадки;
рассматривание картин.

Художественно - эстетическое развитие:
аппликация;
рисование;
лепка;
праздник «Триходи к нам ёлка»;
выставка макетов.

**«Елочка,
елочка -
зеленая
иголочка»**

Социально- коммуникативное развитие:
правила поведения на природе;
дидактические игры;
настольные игры;

Речевое развитие:
рассматривание картин;
художественное чтение;
беседы;
составление рассказов;
заучивание стихотворений.

ПОЗНАВАТЕЛЬНОЕ РАЗВИТИЕ.

- Ежедневные наблюдения во время прогулок.
- Рассматривание картин зимний лес.
- Загадывание новогодних загадок.
- Формирование элементарных представлений об изменении в природе.



13/01/2015 10:34

СОЦИАЛЬНО-КОММУНИКАТИВНОЕ РАЗВИТИЕ

- Дидактические игры:
«Времена года»,
«Найди самую высокую ёлку», «Третий лишний»,
«Назови дерево», «Собери ёлку»;
- Настольные игры:
«Разрезные картинки»,
«Времена года», «Подбери картинку», «Найди пару».
- Знакомство с правилами поведения на природе.



РЕЧЕВОЕ РАЗВИТИЕ

- Рассматривание картин;
- Составление описательных рассказов по картинам;
- Разучивание песен и стихотворений про Новый год;
- Беседы: «Какую пользу приносят хвойные деревья», «Как нужно беречь ель»;
- Художественное чтение: К. Чуковский «Ёлка», Е. Трутневой «С Новым годом» и др.
- Зимние загадки.



13/01/2015 09:39

13/01/2015 09:39

ХУДОЖЕСТВЕННО - ЭСТЕТИЧЕСКОЕ РАЗВИТИЕ

- Работа по лепке «Шарики для Новогодней ёлки»;
- Работа по конструированию «Дерево»(ёлка);
- Коллективная работа «Ёлочка - зелёная иголочка»;
- Работа по аппликации «Ёлочка - ёлка»;
- Работа по рисованию «Ёлочка, колкая иголочка»;
- Проведение праздника «Приходи к нам ёлка»;
- Разучивание песен «Ёлочка», «Маленькой ёлочке»;
- Выставка макетов «Ёлочка, ёлочка - зелёная иголочка».



ЛЕТИМ ШАРИКИ ДЛЯ НОВОГОДНЕЙ ЁЛКИ



ВОТ КАКОЕ ЧУДО ДЕРЕВО!



СОЗДАЕМ КОЛЛЕКТИВНУЮ РАБОТУ «ЁЛОЧКА - ЗЕЛЁНАЯ ИГОЛОЧКА»



АППЛИКАЦИЯ «ЁЛОЧКА - ЁЛКА»



РИСУЕМ ЁЛОЧКУ, КОЛКУЮ ИГОЛОЧКУ



ВЫСТАВКА МАКЕТОВ «ЁЛОЧКА, ЁЛОЧКА - ЗЕЛЁНАЯ ИГОЛОЧКА»



ПРАЗДНИК «ПРИХОДИ К НАМ ЁЛКА»





**СПАСИБО
ЗА
ВНИМАНИЕ!**