

МБДОУ №10 «звездочка»

Познавательно-  
исследовательский проект на  
тему :

«Огород на окне»

Выполнила: воспитатель МБДОУ № 10 «Звездочка»

# ПРОЕКТ

---

## «ОГОРОД НА ОКНЕ»

- **Тип:** познавательно-исследовательский
- **Сроки реализации:** март-май
- **Участники проекта:** дети старшей группы, родители, педагоги.
- **Проблема (актуальность):** дети в недостаточной степени имеют представления о растениях, о необходимых условиях их роста; недостаточно развит интерес к познавательно-исследовательской деятельности.
- **Автор проекта:**
- Тимошкина Татьяна Григорьевна, воспитатель.

***ЦЕЛЬ ПРОЕКТА: ВОВЛЕЧЬ ДЕТЕЙ В ПРАКТИЧЕСКУЮ ДЕЯТЕЛЬНОСТЬ ПО ВЫРАЩИВАНИЮ КУЛЬТУРНЫХ И ДЕКОРАТИВНЫХ РАСТЕНИЙ, РАЗВИТИЕ ИНТЕРЕСА К ОПЫТНИЧЕСКОЙ И ИССЛЕДОВАТЕЛЬСКОЙ ДЕЯТЕЛЬНОСТИ***

---

**Задачи:**

- формировать интерес к познавательной деятельности;
- расширять знания об условиях роста растений (свет, тепло, влага, почва);
- воспитывать желание ухаживать за растениями;
- вызвать желание украсить территорию детского сада результатом своего труда (озеленение );
- формировать партнёрские отношения между педагогами, детьми и родителями.

# ЭТАПЫ.

---

- *Подготовительный этап:*
- *Продуктивный этап  
(исследовательский).*
- *Заключительный этап*

# ПОДГОТОВИТЕЛЬНЫЙ ЭТАП:

---

- собрали коллекцию семян, луковичных растений;
- подготовили почву, контейнеры, орудия труда для посадки;
- сделали подборку информационного материала о растениях;
- подготовили «Дневник наблюдений за ростом растений».



# ПРОДУКТИВНЫЙ ЭТАП (ИССЛЕДОВАТЕЛЬСКИЙ).

- дети совместно с воспитателем сажают лук, укроп, петрушку, бархатцы, календулу, настурцию, фреззию;
- дети ухаживают за растениями;
- дети ведут «Дневник наблюдений»;
- педагоги составляют сборник загадок, пословиц, поговорок на тему «Огород» с детскими рисунками;
- педагог с детьми проводит опыт с луком, где наблюдается разница роста и развития растения в зависимости от условий ;



# ЗАКЛЮЧИТЕЛЬНЫЙ ЭТАП.

---




- сбор урожая культурных растений;
- высадка декоративных растений на клумбы;
- создание «Сборника загадок, пословиц, поговорок» на тему «Огород» с детскими зарисовками;
- создание «Дневника наблюдений за ростом растений»;
- создание фотовыставки с фотографиями всех этапов проекта.



# ПРИЛОЖЕНИЕ 1

- Наблюдаем за ростом рассады и фиксируем наблюдения в дневнике;

Дневник наблюдения за растениями

	Дата наблюдений				
Бархатцы					
Настурция					
Календула					
Фрезия					



---

***СПАСИБО ЗА  
ВНИМАНИЕ!***

---

При подготовке проекта материал был взят  
с сайта <http://dohcolonos.ru/>