



**ГБОУ Гимназия №1797 «Богородская»  
ДО 4-4 «Солнышко»**

**Познавательно-исследовательский проект:  
«Путешествие в мир  
Экологии»**

**Воспитатель:  
Сафонова Алина Анатольевна**





**Цель:** Повышение экологической культуры детей и взрослых, развитие любви к природе

Обобщить и расширить знания дошкольников о том, как ухаживать за растениями в комнатных условиях

**Задачи:**

1. Учить детей ухаживать за растениями в комнатных условиях.
2. Формировать у детей понятия взаимосвязи природа и люди: люди сажают, выращивают и ухаживают за растениями, растения вырастают, радуют людей своей красотой, кормят своими плодами.
3. Обобщать представление детей о необходимости света, тепла, влаги почвы для роста растений.
4. Научить взрослых и детей правильному поведению в лесу
5. Воспитывать бережное отношение к своему труду, и труду других детей.

**Ожидаемые результаты:**

1. Дети научатся ухаживать за растениями и познакомятся с условиями их содержания, будут учиться подмечать красоту растительного мира.
2. У детей сформируются знания о росте растений в комнатных условиях.
3. Дети познакомились с многообразием посевного материала.
4. Ребята с удовольствием ухаживали со своими посадками, рыхлили почву. В процессе практической деятельности, воспитанники получили представление о необходимости света, тепла, влаги, почвы для роста растений.
5. Дети стали бережнее относиться к растительному миру.



# Станция «Комнатные растения»







**Солнце поднимается, цветочек  
распускается!  
Солнышко садится.  
Цветочек спать ложится.**








# Станция «Чудо огород»



**Вновь Петрушка нас  
зовет  
Посмотреть на чудо  
огород**



**Коллекция семян**



**Прежде чем придет весна,  
Заготовим семена.  
«Что посеешь, то пожнешь!»  
И , конечно, соберешь.**





**У ворот шумит народ.  
Где тут зимний огород?  
Говорят, что там растёт.  
Огуречная рассада.  
И укропчик и лучок.  
Смотрят все на огород,  
И уходят, открыв рот"**





# Настало время пересаживать рассаду в стаканчики





# Огород на окне переноситься на участок детского сада








# Станция «Зеленый луг»

Наш веселый паровоз  
На Луг зеленый нас  
везет!





**Давай пройдемся медленно по  
лугу  
И «здравствуй» скажем каждому  
цветку,  
Я должен над цветами  
наклониться,  
Не для того, чтоб рвать или  
срезать,  
А чтоб увидеть добрые их лица  
И доброе лицо им показать.**





# Создание дидактического альбома: «Наш гербарий»



Лето теплое, лето  
красное!

Солнце доброе, солнце  
ясное!

Соком полнится зелена  
трава,

Собирать сушить уж








# Развлечение юных любителей природы

«Турист на выгу»



Чтобы дети много знали  
И в походе не пропали,  
Мы должны их научить,  
Осторожными на природе  
быть!

Правила безопасности  
знать

и всегда их соблюдать!



# «Информационные ресурсы»







# Изготовление дидактического пособия «Экологические забавы»







# Экология в кругу



# Родительское собрание в форме мастер - класса

## «Природа глазами детей»





# Выставка поделок из природного материала





**Спасибо за внимание**