

A decorative illustration of a Christmas tree branch on the left side of the page. The branch is green with white snowflakes and is adorned with various ornaments: gold and silver spheres, gold and silver stars, and gold ribbons with bows. The ornaments are hanging from the branch by thin silver wires.

МАДОУ детский сад «Радуга»

Познавательно-творческий  
проект  
1 младшая группа

***«Елочка зеленая в  
гости к нам пришла»***

***Выполнила: воспитатель  
Рыбакова И.Ю.***



# ***Паспорт проекта:***

**Тема проекта** «Елочка зеленая в гости к нам пришла»

**Вид проекта:** познавательно-творческий

**Продолжительность проекта:**  
краткосрочный (18-29 декабря)

**Участники проекта :**  
дети первой младшей группы ,  
родители,  
воспитатель,  
музыкальный руководитель

# Актуальность

В младшем дошкольном возрасте ребенок начинает познавать и открывать для себя все многообразие окружающего его мира, он только учится замечать красоту природы и видеть, насколько разнообразны и многочисленны ее обитатели. Именно в этом возрасте ребенок начинает знакомиться с растительным миром, у него формируются первые представления о деревьях, и, несомненно, одним из самых ярких представителей является ёлка. Ёлочка для ребенка не просто дерево, но еще и главный атрибут новогоднего праздника.

Важное место в данном проекте занимает изучение и сохранение традиций празднования Нового года, что помогает удовлетворить познавательный интерес детей и их родителей к этому празднику. Проект ориентирован на детей младшего дошкольного возраста и их родителей и позволяет создать радостную эмоциональную атмосферу.





## ***Цель проекта:***

Приобщение ребенка с раннего возраста к народной культуре посредством календарно - обрядовых праздников.

## ***Задачи проекта:***

Формировать целостную картину мира у детей младшего дошкольного возраста;

Развивать познавательно-исследовательскую деятельность детей;

Расширить знания родителей о традиции новогодней елки и важности знакомства с ней детей;

Побуждать родителей к совместной творческой деятельности с детьми;

Создать позитивный настрой в преддверии новогоднего праздника.



# Планируемые результаты реализации проекта

1. Формировать представления детей о празднике Новый год, об обычаях встречи новогоднего праздника, его атрибуты, персонажах.

Раскрыть возможности и творческие способности детей через разнообразные виды деятельности.

2. Сформировать умение замечать красоту зимней природы (деревья в снежном уборе).

3. Добиться активного участия большего количества детей, а также заинтересовать родителей в совместную с детьми познавательно-творческую деятельность, укрепить семейные связи.

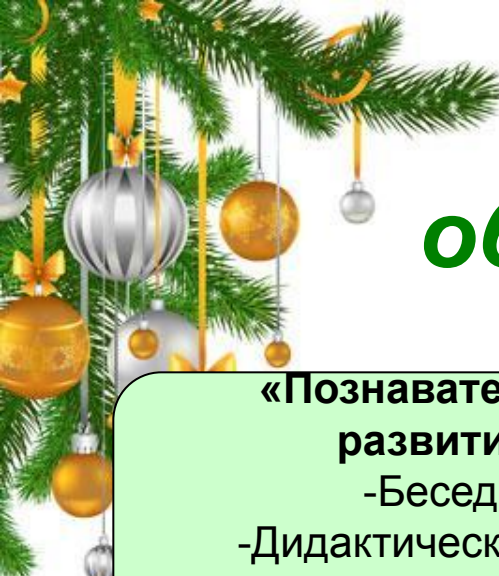


## ***Реализация проекта:***

I этап – подготовительный

II этап- практический

III этап- заключительный



# **Интеграция образовательных областей**

## **«Познавательное развитие»**

- Беседы
- Дидактические игры
- НООД

## **«Речевое развитие»**

- НООД
- Чтение художественной литературы
- Загадки
- Заучивание стихотворений

## **«Художественно-эстетическое развитие»**

- НООД
- Выставка
- Праздник

## **«Социально-коммуникативное развитие»**

- Экскурсии
- Сюжетно-ролевые игры

## **«Физическое развитие»**

- Подвижные игры
- Пальчиковые игры
- Физкультминутки
- Дыхательная гимнастика



# ***I этап – подготовительный***

- Организация предметно-развивающей среды: изготовление дидактических игр, украшение группы.
- Подбор методической литературы, художественной литературы для чтения, загадок по теме.





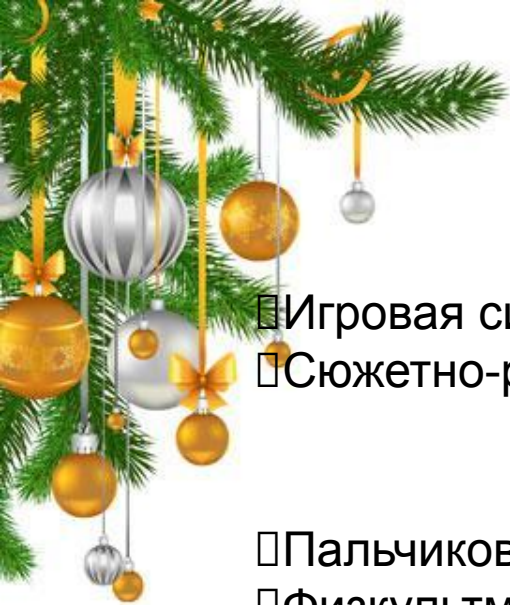
## ***II этап- практический***

### **«Познавательное развитие»**

- Наблюдение за елкой на участке.
- Рассматривание иллюстраций.
- Беседа «Елочка».
- Дидактические игры «Найди самую большую и маленькую елку», «Выкладывание елочки из палочек», «Бусы на елку».

### **«Речевое развитие»**

- Чтение стихотворений К. Чуковский «Елка», Е. Трутневой «С Новым годом!», О. Высотская «Елочка», М. Ивенсен «Елочка»
- Заучивание стихотворений.
- Загадки про елочку, Новый год.



## **«Социально-коммуникативное развитие»**

- Игровая ситуация «Устроим кукле праздник»
- Сюжетно-ролевая игра «Новый год в детском саду»

## **«Физическое развитие»**

- Пальчиковая гимнастика «Наряжаем елку», «Елочка».
- Физкультминутки «Идем в лес за елочкой», «Зимние забавы», «Зимний лес».
- Стихотворения с движениями «Елка», «Лесные гости».

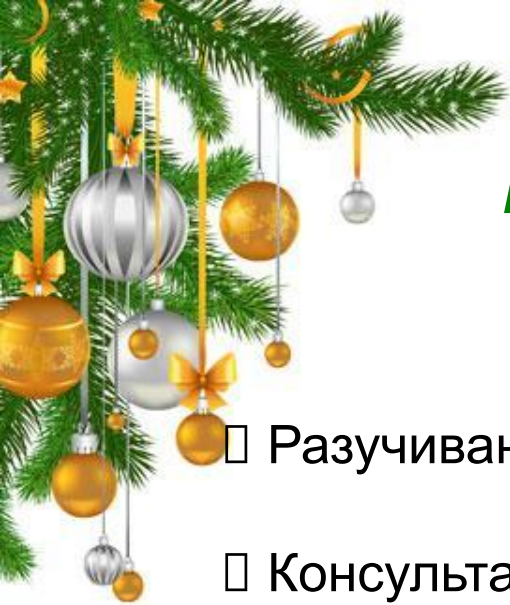
## **«Художественно-эстетическое развитие»**

- Разучивание песен и стихотворений про Новый год.
- Показ кукольного театра «У елочки в гостях».
- Художественное творчество (лепка) «Украшаем елочку», (рисование) «Украсим елочку шарами».
- Коллективная работа «Праздничная ёлочка».
- Украшение елки в группе.
- Праздник «В гости к елочке пойдем».
- Выставка «В руках родилась елочка»



## ***III этап- заключительный (результат проекта)***

- Совместный праздник «В гости к елочке пойдем»
- Продуктивная деятельность детей «Новогодняя ёлочка»
- Выставка творческих работ «В руках родилась елочка»



# Работа с родителями

- Разучивание стихотворений с детьми.
- Консультация для родителей: «Что такое Новый год», «Новый год для детей: как устроить праздник».
- Памятка о проведении семейной прогулки «Что нам нравится зимой».
- Папка-передвижка «Рождественская елка: история и традиции».
- Участие в выставке «В руках родилась елочка ».



Имя:	Фамилия:
Группа:	Дата:
Учитель:	Родитель:

### Рождественская елка история и традиции

На территории Великобритании рождественская елка получила распространение благодаря супруге королевы Виктории – принцу Альберту, а традицию украшать ее во время Рождества еще в XVII столетии британские иммигранты привезли в Северную Америку. В течение столетий елка считалась лишь домашним праздничным атрибутом, и лишь в начале XX столетия появились первые публичные украшения рождественские елки устанавливаемые в центре городских площадей.

### Стихи про елку

Посмотри в заднюю шелек - Ты увидишь нашу елку. Мама елка высокая. Достал до потолка. А на ней висят игрушки - Их оставили до макушки.

Наша елка велика, Наша елка высокая. Выше мамы, выше мамы - Достал до потолка. Как висит ее лапы, Как фонарики горят, Повисли все ребята, Будем весело плясать, Будем песни распевать, Чтобы елка захотела В гости к нам прийти опять!

### Загадки про елку

В заднюю щель, что всем не открыта! Любит к Ваське, Фросянке - лапы разостлать. Но на них, повисли, валики бобо - Мороз нам оставил всего лишь крошечку!

Елка на ней растет, Листья елки не опадают, Как сосновый, сиреневый, А на ветках голубые - (снежок)

### Рождественская елка история и традиции

Сейчас разукрашенная елка, особенно в странах постсоветского пространства, ассоциируется с празднованием Нового года, но в Европе она известна как рождественская елка. Почему же в христианском мире, являясь символом жизни, елка вошла в традицию украшать? Исследователи утверждают, что влияние традиции современного Рождества еще в VIII веке, но тогда елкавов не украшали. Сама рождественская традиция возникла, когда в Риме могила Вонифатия была выгнана от римских христианских властей, и он был похоронен в горах. В это время покровителям святым дарили елки.



